

# Sušák na ručníky

## Elektromos fürdőszobai radiátor

### Suszarka na ręczniki

#### **CZ**

UBC s.r.o.  
Mělnická 87, 250 65 Pakoměřice - Bořanovice  
Tel: +420 283 090 760  
Fax: +420 283 090 751

e-mail: [sapho@sapho.cz](mailto:sapho@sapho.cz)  
[www.sapho-koupelny.cz](http://www.sapho-koupelny.cz)

#### **HU**

Sapho Kft.  
1116 Budapest, Vegyész u. 17-25.  
tel./fax: +36 1 207 18 31  
mobil: +36 3 095 85 602

e-mail: [sapho@sapho.hu](mailto:sapho@sapho.hu)  
[www.sapho.hu](http://www.sapho.hu)

#### **PL**

SAPHO Polska  
05-120 Legionowo  
Lwowska 7D  
tel.: +48-693-384-487

e-mail: [info@sapho.pl](mailto:info@sapho.pl)  
[www.sapho.pl](http://www.sapho.pl)

# Sušák na ručníky

(CZ) NÁVOD K INSTALACI

## BEZPEČNOSTNÍ POKYNY

Dodržujte veškeré základní bezpečnostní předpisy při používání elektrického zařízení.

### PEČLIVĚ SI PŘEČTĚTE TYTO POKYNY

- Tato jednotka je určena k nahřívání a sušení ručníků a je proto na dotek teplá. Sušák na ručníky nesmí být používán dětmi či nesvéprávními osobami bez dohledu a nesmí být používán ani v jejich blízkosti. Malé děti by měly být pod dohledem, aby bylo zajištěno, že si s jednotkou nebudou hrát.

- Zvýšení okolní teploty se ekvivalentně odrazí na jednotce a proto je jednotka v teplejším období teplejší. Izolující efekt ručníků způsobuje také lehké zvýšení provozní teploty.

- Jednotka musí být nainstalována takovým způsobem, aby veškeré kontakty a jiné ovladače byly mimo dosah při koupeli či sprchování

- Jednotka nesmí být použita k jiným účelům, nežli ke kterým je určena.

- Pro zamezení nebezpečí NESMÍ být sušák na ručníky používán k sušení ručníků či jiných předmětů, které přišly do kontaktu s olejem, olejovými produkty nebo čistícími prostředky.

- Tato jednotka smí být používána pouze při napětí 230V / 50Hz

- Zákonné předpisy vyžadují, aby elektrikařské práce byly provedeny kvalifikovaným profesionálem. S ohledem na Vaši bezpečnost a bezpečnost Vašeho okolí zajistěte, že toto bude respektováno.

- Jednotka NESMÍ být ponořena do žádného druhu tekutiny.

- Pokud potřebujete servis, kontaktujte prosím svého nejbližšího autorizovaného prodejce

- V případě poškození napájecího kabelu musí být tento vyměněn výrobcem, prodejcem či jiným kvalifikovaným profesionálem, aby se předešlo nebezpečí.

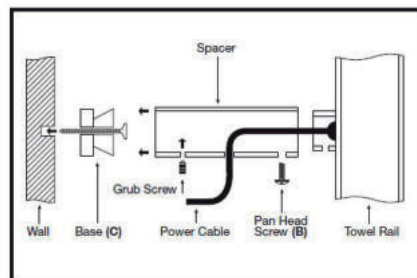
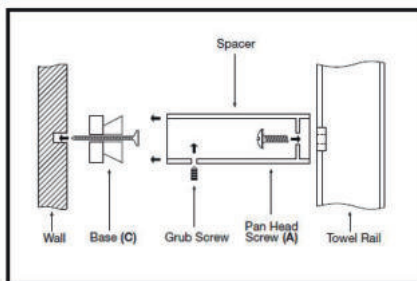
## INSTALACE

Montáž sušáku na ručníky:

Doporučujeme, aby sušák na ručníky nainstaloval kvalifikovaný profesionál. Pečlivě si přečtěte bezpečnostní předpisy. Obsahují důležité informace k instalaci.

Vyberte si místo k instalaci a ujistěte se, že sušák na ručníky bude v koupelně umístěn s ohledem na jeho elektrické krytí IP34. Sušák na ručníky by měl být instalován minimálně 600 mm nad zemí.

Sušák na ručníky instalujte pomocí držáků s jedním pojistným šroubem viz. obrázek



Jednotka **MUSÍ** být nainstalována dle platných elektrických norem a ustanovení, obzvláště podle ustanovení vztahujících se k instalaci jednotek a jejich příslušenství ve vlhkém prostředí jako např. v koupelnách, sprchových prostorech a kabinách, v prádelnách a v jiných prostorech, kde je trvale nainstalován zásobník s vodou.

Dále musí být sušák na ručníky instalován dle platných evropských standardů (EN/CE)

Elektrické výrobky nesmí být likvidovány spolu s domácím odpadem. Výrobek prosím pokud možno zašlete k recyklaci. O možnostech recyklace se poraďte s prodejcem nebo se řiďte předpisy Vaší obce.



## ÚDRŽBA

Sušák na ručníky nejlépe vyčistíte pomocí vlhkého hadříku.

**VYVARUJTE SE POUŽITÍ ÚKLIDOVÝCH PROSTŘEDKŮ S OBSAHEM PÍSKU A ROZPOUŠTĚDEL.**

# Elektromos fürdőszobai radiátor

## BESZERELÉSI ÚTMUTATÓ

### BIZTONSÁGI FIGYELMEZTETÉSEK:

Kérjük tartsa be az alapvető elektromos berendezésekre vonatkozó biztonsági előírásokat.

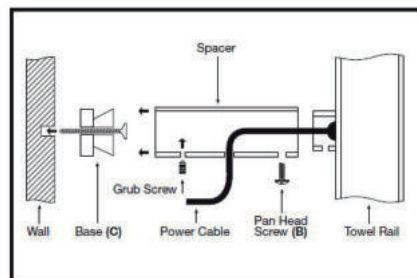
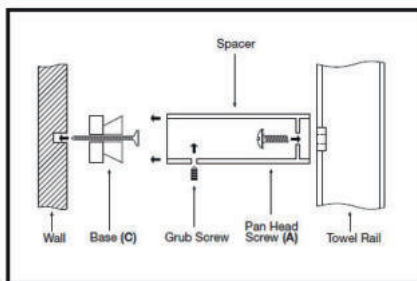
### FIGYELMESEN OLVASSA EL AZ ALÁBBI FIGYELMEZTETÉSEKET!

- A készülék fűtésre és törölközők szárítására alkalmas, amelynek felszíne meleg. Gyermek ne használja felügyelet nélkül.
- Melegebb környezetben a radiátor nagyobb hőt ad le.
- A készüléket úgy kell elhelyezni, hogy a kábeleket ne érje víz fürdés vagy tusolás közben.
- A terméket csak az előírt célra szabad felhasználni.
- Ne szárítson a radiátoron olyan tárgyakat, amelyek olajjal vagy olajos anyaggal érintkeztek.
- A radiátor csak 230V/50Hz feszültségnél használható.
- A készülék beüzemelését és javítását csak képzett szakember végezze.
- Ne mártsa a terméket semminemű folyadékba.
- Amennyiben szervizre van szüksége, forduljon a legközelebbi viszonteladóhoz.
- Ha a tápkábelt ki kellene cserélni, kérje az eladó vagy gyártó segítségét, az esetleges balesetek elkerülése érdekében.

### BESZERELÉS

Tanácsoljuk, hogy a radiátor beszerelését csak képzett szakember végezze el. Figyelmesen olvassa el a biztonsági előírásokat, amelyek fontos információkat tartalmaznak a beszereléshez. Válassza ki a helyet, ahova a radiátort szeretné elhelyezni és győződjön meg róla, hogy megfelel a biztonsági előírásoknak. Legalább 60 cm-rel a talaj felett kell a készüléket felszerelni.

A radiátort csavarok segítségével szerelje fel valamint egy biztonsági csavarral (lásd a képet).



A készüléket a hatályos szabványoknak megfelelően kell üzembe helyezni, különös tekintettel a nedves környezetben való elhelyezésre, mint fürdőszobák, zuhanyzók, mosodák, valamint olyan helyiségekben, ahol tartósan nedvességnak van a termék kitéve.

Továbbá az európai standard szabványnak megfelelően kell üzembe helyezni a készüléket (EN/CE).

Az elektromos terméket nem szabad a háztartási hulladékkal együtt kidobni. A megsemmisítéséről vagy újrahasznosításáról kérje az eladó vagy a gyártó tanácsát.



### KARBANTARTÁS

A radiátort nedves ronggyal tisztítsa.

NE HASZNÁLJON SÚROLÓSZERT VAGY SAVTARTALMÚ TISZTÍTÓSZERT.

# Suszarka na ręczniki

(PL) INSTALACJA

## ZASADY BEZPIECZEŃSTWA

Przy użyciu urządzeń elektrycznych należy przestrzegać wszystkich zasad bezpieczeństwa.

### PROSZĘ PRZECZYTAĆ NINIEJSZĄ INSTRUKCJĘ

- To urządzenie jest przeznaczone do ogrzewania oraz suszenia ręczników i może być bardzo ciepły. Suszarkę należy chronić przed dziećmi i osobami niepełnosprawnymi. W przypadku małych dzieci należy zapewnić właściwy nadzór, aby chronić je przed ewentualnym poparzeniem.

- Wzrost temperatury otoczenia powoduje również wzrost temperatury suszarki. W przypadku przykrycia suszarki ręcznikiem powstaje warstwa izolacyjna, która również może podnieść temperaturę urządzenia

- Jednostka musi być zainstalowana w taki sposób, aby wszystkie kontakty i inne elektryczne urządzenia były poza zasięgiem ew. Prysznica bądź wilgoci związanej z kąpielą

- Urządzenia używać tylko do celów suszenia ręczników

- W celu zapewnienia bezpieczeństwa nie należy używać ręczników z materiałów ropopochodnych bądź innych produktów łatwopalnych

- Urządzenie należy używać przy napięciu 230V / 50Hz

- Regulacje prawne wymagają, aby montaż urządzenia był dokonywany przez osobę do tego uprawnioną. W celu zapewnienia bezpieczeństwa własnego oraz otoczenia proszę zadbać o przestrzeganie tej regulacji.

- Urządzenie nie powinno być zanurzone w jakiegokolwiek cieczy

- W przypadku konieczności naprawy należy skontaktować się z właściwym punktem sprzedaży w celu wezwania serwisu

- W przypadku konieczności wymiany przewodu elektrycznego należy wezwać osobę uprawnioną do wymiany przewodu bądź skontaktować się ze sprzedawcą

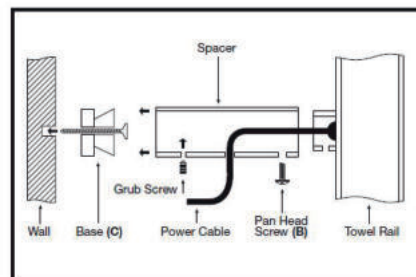
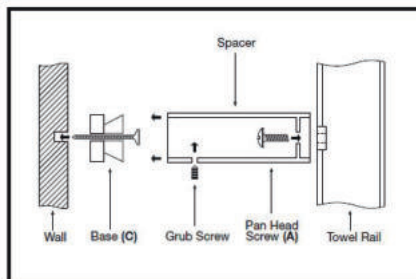
## INSTALACJA

Montaż suszarki na ręczniki:

Zalecamy, aby montaż suszarki dokonywał wykwalifikowany specjalista. Proszę uważnie przeczytać zasady bezpieczeństwa. Zawierają one ważne informacje odnośnie bezpieczeństwa montażu i użytkowania.

Proszę uważnie wybrać miejsce instalacji i upewnić się, że urządzenie będzie umieszczone zgodnie z normami bezpieczeństwa IP34. Suszarkę należy zamontować przynajmniej 600 mm nad podłogą.

Suszarkę na ręczniki proszę zainstalować za pomocą śruby zgodnie z rysunkiem zamieszczonym poniżej



Jednostka powinna być zainstalowana zgodnie z obowiązującymi normami instalacji urządzeń elektrycznych, w szczególności na podstawie przepisów odnoszących się do instalacji jednostek i ich wyposażenia w warunkach dużej wilgotności takich jak łazienki, natryski, kabiny, pralnie i inne pomieszczenia o dużej wilgotności, gdzie zainstalowane są stałe zbiorniki wodne.

Suszarka powinna być również zainstalowana zgodnie z normami europejskimi (EN/CE)

Urządzenia elektryczne powinny być utylizowane zgodnie z obowiązującym prawem. W przypadku jeśli to możliwe, produkt należy wysłać do recyklingu. Więcej informacji na ten temat powinien udzielić sprzedawca bądź odpowiedni organ administracji publicznej



## KONSERWACJA

Suszarkę na ręczniki najlepiej czyścić za pomocą wilgotnej szmatki. NALEŻY UNIKAĆ UŻYWANIA MATERIAŁÓW CZYSZCZĄCYCH ZAWIERAJĄCYCH PIASEK I ROZPUSZCZALNIKÓW.