

1. PROHLÁŠENÍ

Nejdříve bychom vám rádi poděkovali za zakoupení našeho MP3 digitálního přehrávače.

Před použitím si laskavě pečlivě přečtete tento návod, abyste přehrávač používali správně. Obsah tohoto návodu se může měnit. Provedení a funkce tohoto výrobku podléhají změnám bez předchozího upozornění.

Pokud nejsou některá nastavení a postupy identické, považujte za standard váš reálný přehrávač.


2. OBSAH BALENÍ



MP3 přehrávač



Sluchátka



USB kabel



Návod k obsluze

Součástí balení jsou tři výměnné kryty s unikátním designem. Pokud by jste chtěli odlišit svůj kryt, tak jednoduše použijte samolepku s vlastním návrhem.

Výměna krytu se provede otočením doprava a nasazení otočením doleva. Nikdy kryt nenadzvedávejte.

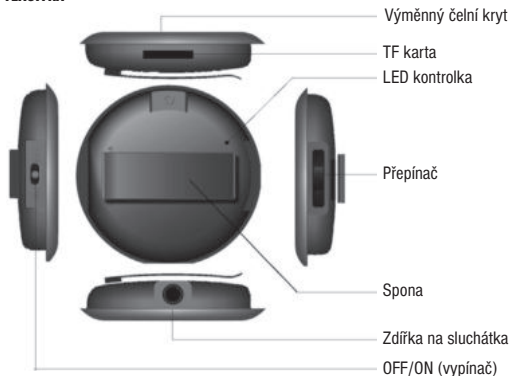
nasadit ← → sundat



3. HLAVNÍ FUNKCE

- Podporuje hudební formát MP3
- Podporuje systémy WIN98S/ME, WIN2000, WINXP, Vista a Win7

TLAČÍTKA



FUNKCE TLAČÍTEK:

1. OFF/ON (vypínač): Zapne/vypne napájení
2. Přepínač: Přepínač funkcí/tlačítek PRE/NEXT / VOL+/VOL-
3. Zdíčka pro sluchátka: Zdíčka pro sluchátka

4. PŘEHRÁVÁNÍ ZVUKU

1. Sluchátka zapojte do zdířky pro sluchátka.
2. TF kartu vložte do slotu pro TF kartu.
3. Přehrávač zapněte tlačítkem ON/OFF
4. Zvolte hudbu: PRE (předchozí): Krátkým stisknutím tlačítka PRE/VOL- vyberete předchozí skladbu
NEXT (následující): Krátkým stisknutím tlačítka PRE/VOL+ vyberete následující skladbu
5. Ovládání hlasitosti: Dlouhým stisknutím tlačítka PRE/VOL- hlasitost ztlumíte.
Dlouhým stisknutím tlačítka PRE/VOL+ hlasitost zesílíte.

LED INDIKÁTOR

| Funkce | LED |
|----------------|-----------------------|
| Nabíjení | Pomalou bliká |
| Nabitá baterie | Dlouze svítí |
| Slabá baterie | Dlouze svítí a zhasne |
| Přehrávání | Pomalou bliká |
| USB data | Rychle bliká |

5. PŘIPOJENÍ K PC

1



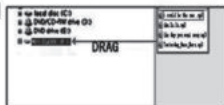
2



3



4



6. TECHNICKÉ ÚDAJE

| Technické údaje výrobku | | |
|-------------------------|------------|--|
| Položka | | Technické údaje |
| Podporované systémy | | Windows 98/SE/ME/2K/XP/Vista/7 |
| Vnitřní paměť | | Bez vnitřní paměti |
| Hudba | formát | MP3 |
| | datový tok | 8 - 320 kb/s |
| Provozní teplota | | -20 - +60° C |
| Relativní vlhkost | | 20 % - 93 % (40° C) |
| Rozměry | | 45 × 45 × 13,3 mm |
| Hmotnost | | 15 g |
| Baterie | napájení | lithiová baterie |
| Délka hraní mp3 | | více jak 3 hod |
| Slot na mikro SD | | podpora max. kapacity do 16GB, podporuje SDHC |



Pokyny a informace o nakládání s použitým obalem

Použitý obalový materiál odložte na místo určené obcí k ukládání odpadu.

Likvidace použitých elektrických a elektronických zařízení

Tento symbol na produktech anebo v průvodních dokumentech znamená, že použité elektrické a elektronické výrobky nesmí být přidány do běžného komunálního odpadu. Ke správné likvidaci, obnově a recyklaci předejte tyto výrobky na určená sběrná místa. Alternativně v některých zemích Evropské unie nebo jiných evropských zemích můžete vrátit své výrobky místnímu prodejci při koupi ekvivalentního nového produktu.

Správnou likvidací tohoto produktu pomůžete zachovat cenné přírodní zdroje a napomáháte prevenci potenciálních negativních dopadů na životní prostředí a lidské zdraví, což by mohly být důsledky nesprávné likvidace odpadů. Další podrobnosti si vyžádejte od místního úřadu nebo nejbližšího sběrného místa. Při nesprávné likvidaci tohoto druhu odpadu mohou být v souladu s národními předpisy uděleny pokuty.

Pro podnikové subjekty v zemích Evropské unie

Chcete-li likvidovat elektrická a elektronická zařízení, vyžádejte si potřebné informace od svého prodejce nebo dodavatele.

Likvidace v ostatních zemích mimo Evropskou unii

Tento symbol je platný v Evropské unii. Chcete-li tento výrobek zlikvidovat, vyžádejte si potřebné informace o správném způsobu likvidace od místních úřadů nebo od svého prodejce.



Tento výrobek splňuje veškeré základní požadavky směrnic EU, které se na něj vztahují.

Změny v textu, designu a technických specifikacích se mohou měnit bez předchozího upozornění a vyhrazuje si právo na jejich změnu.