

KALDEWEI

VANE. SPRCHOVACIE VANIČKY. VÍRIVÉ VANE.
VANY. SPRCHOVÉ VANIČKY. VÍŘIVÉ VANY.





Spoločnosť / Společnost strana 6 – 15

Vane / Vany

Avantgarde strana 16 – 25

Ambiente strana 26 – 33

Advantage strana 34 – 35

Sprchovacie vaničky / Sprchové vaničky

Avantgarde strana 36 – 43

Ambiente strana 44 – 47

Advantage strana 48 – 49

Príslušenstvo / Příslušenství strana 50 – 61



Product designed by Sottsass Associati

STELESNENIE LUXUSU

Inovačné technológie šetrné k životnému prostrediu a najmodernejšie výrobné metódy umožňujú našim návrhárom zavádzať nové vizuálne kritériá. V najväčších smaltovacích peciach na svete vyrába spoločnosť Kaldewei špeciálny smalt, ktorý je taký výnimočný a trvácny, že jeho povrch má garantovanú stálosť minimálne 30 rokov.

Tajomstvo skutočnej majstorskej zručnosti spočíva v umení venovať pozornosť aj tým najmenším detailom. Vďaka tejto mimoriadnej láske k detailu sme sa stali celosvetovým priekopníkom v oblasti zariadenia kúpeľní a ikonou moderného štýlu. Veríme, že túto vášeň budete zdieľať aj vy a že pri prezeraní tohto katalógu pocítite naše nadšenie.

■■■ AVANTGARDE

Exkluzívny dizajn v spojení s inovačnými tvarmi zo smaltovanej ocele Kaldewei 3,5 mm so zárukou 30 rokov

■■■ AMBIENTE

Moderný dizajn zo smaltovanej ocele Kaldewei 3,5 mm so zárukou 30 rokov

■■■ ADVANTAGE

Klasický dizajn zo smaltovanej ocele Kaldewei 3,5 mm so zárukou 30 rokov

ZTĚLESNĚNÍ LUXUSU

Inovační technologie šetrné k životnímu prostředí a nejmodernější výrobní postupy umožňují našim designérům zavádět nová vizuální měřítka. V největších smaltovacích pecích na světě vyrábí společnost Kaldewei speciální smalt, který je tak výjimečný a trvanlivý, že jeho povrch má zaručenou stálost minimálně 30 let.

Tajemství skutečné mistrovské zručnosti spočívá v umění věnovat pozornost i těm nejmenším detailům. Díky této mimořádné lásce k detailu jsme se stali celosvětovým průkopníkem v oblasti koupelnového zařízení a ikonou moderního stylu. Věříme, že při listování tímto katalogem budete sdílet toto zaujetí i vy a pocítíte naše nadšení.

■■■ AVANTGARDE


Exkluzivní design spojený s inovačními tvary, ze smaltované oceli Kaldewei 3,5 mm s 30letou zárukou

■■■ AMBIENTE

Moderní design vyrobený ze smaltované oceli Kaldewei 3,5 mm s 30letou zárukou

■■■ ADVANTAGE

Klasický design vyrobený ze smaltované oceli Kaldewei 3,5 mm s 30letou zárukou



PRIEKOPNÍCI MADE IN GERMANY

Základom každého úspechu je dokonalý produkt. Spoločnosť Kaldewei vždy vytvárala prelomové produkty a prinášala na trh revolučné zmeny. V roku 1934 sme predstavili prvú voľne stojacu vaňu v Nemecku. V roku 1957 boli na trh uvedené prvé bezšvové vane vyrobené z jedného kusa plechu. S touto technológiou sa firma Kaldewei stala lídrom na nemeckom trhu. Predtým dominovala liatina. V roku 1989 predstavila spoločnosť Kaldewei prvý bezpotrubný vírivý systém Turbo Whirl. V roku 2009 mala premiéru vanička CONOFLAT ako prvá smaltovaná sprchová vanička na svete so smaltovaným krytom odtoku, ktorú je možné inštalovať absolútne na úrovni podlahy. Spoločnosť získala v Nemecku v roku 2010 ocenenie „Značka storočia“, za takmer celé storočie prevratných úspechov.

PRŮKOPNÍCI MADE IN GERMANY

Základem každého úspěchu je dokonalý produkt. Společnost Kaldewei vždy vytvářela přelomové produkty a přinášela na trh revoluční změny. V roce 1934 jsme představili první volně stojící vanu v Německu. V roce 1957 jsme na trh uvedli první bezešvé vany vyrobené z jediného plátu oceli. S touto technologií se firma Kaldewei stala lídrem na německém trhu. Předtím dominovala litina. V roce 1989 představila společnost Kaldewei Turbo Whirl, první beztrubkový vířivý systém. V roce 2009 měla premiéru vanička CONOFLAT jako první sprchová vanička na světě se smaltovaným krytem odtoku, kterou je možné nainstalovat zcela v úrovni podlahy. Společnost získala v Německu v roce 2010 ocenění „Značka století“ za téměř sto let průkopnických úspěchů.




TVORIVOSŤ A ŠTÝL

Vane a sprchovacie vaničky Kaldewei sú starostlivo vyrábané zo smaltovanej ocele 3,5 mm. Sú to majstrovské diela kúpeľňového dizajnu: extravagantné, výnimočné a elegantné. Tieto prestížne prvky dokážu premeniť každú kúpeľňu na svätyňu estetickej zmyselnosti. V súčasnosti je Kaldewei jedným z najprestížnejších výrobcov vaní na svete, čo dokazuje aj približne 60 získaných ocenení. Medzi výrobcami, ktoré už od roku 1975 vytvárajú medzinárodne uznávané návrhy ako Sottsass Associati v Miláne či Phoenix Design v Štutgarte a Tokiu, nájdete všetko od tradičných vaní až po avantgardné sprchovacie vaničky v úrovni podlahy. Odborníci na celom svete ich považujú za diela modernej kúpeľňovej kultúry.

TVORIVOSŤ A STYL

Vany a sprchové vaničky Kaldewei jsou pečlivě vyráběny ze smaltované oceli 3,5 mm. Jsou to mistrovské kousky koupelnového designu: extravagantní, výjimečné a elegantní. Tyto prestižní prvky dokáží proměnit každou koupelnu v chrám estetické smyslnosti. V současnosti je Kaldewei jedním z nejprestižnějších výrobců van na světě, což dokazuje i přibližně 60 získaných ocenění. Mezi výrobky, vytvářenými již od roku 1975 mezinárodně uznávanými designéry, jako je Sottsass Associati z Milána nebo Phoenix Design ze Stuttgartu a Tokia, najdete vše od tradičních van po avantgardní sprchové vaničky v úrovni podlahy. Odborníci z celého světa je uznávají jako díla moderní koupelnové kultury.



iF design award China, udeľuje Industrie Forum Hannover. Gute Gestaltung udeľuje "Deutscher Designer club e.V. (DDC)". Good Design udeľuje The Chicago Athenaeum, Museum for Architecture and Design. The International Design Prize, Baden-Württemberg, iF Product Design Award udeľuje Industrie Forum Hannover. "universal" design award. "reddot" cenu za vysokú akosť dizajnu udeľuje Design Zentrum North-Rhine Westfalia, Essen. Na Design Prize nominuje Spolková republika Nemecko. DP3D - nemecká cena za 3 D design. Interior Innovation Award udeľuje Rat für Formgebung. Design Plus Sanitär Heizung Klima udeľuje Messe Frankfurt GmbH.

iF design award China, udeľuje Industrie Forum Hannover. Gute Gestaltung udeľuje "Deutscher Designer club e.V. (DDC)". Good Design udeľuje The Chicago Athenaeum, Museum for Architecture and Design. The International Design Prize, Baden-Württemberg, iF Product Design Award udeľuje Industrie Forum Hannover. "universal" design award. "reddot" cenu za vysokou jakost designu udeľuje Design Zentrum North-Rhine Westfalia, Essen. Na Design Prize nominuje Spolková republika Nemecko. DP3D - nemecká cena za 3 D design. Interior Innovation Award udeľuje Rat für Formgebung. Design Plus Sanitär Heizung Klima udeľuje Messe Frankfurt GmbH.

■ ■ ■ SPOLOČNOSŤ / SPOLEČNOST

SMALTOVANÁ OCEĽ KALDEWEI 3,5 MM

Keď už vkladáme toľko úsilia a priekopníckeho ducha do dizajnu, určite nebudeme robiť kompromisy pri výbere materiálov. Pracujeme výlučne s prvotriednou smaltovanou oceľou 3,5 mm, vyrábanou v našich vlastných smaltovacích peciach v Nemecku.

Objavte najvyšší štandard kvality a charakteristické vlastnosti smaltovanej ocele Kaldewei 3,5 mm made in Germany. Je to povrch, ktorý ponúka mnoho nesporných výhod.

SMALTOVANÁ OCEĽ KALDEWEI 3,5 MM

Když už vkládáme tolik úsilí a průkopnického ducha do designu, určitě nebudeme dělat kompromisy při výběru materiálů. Pracujeme výhradně s prvotřídní smaltovanou ocelí 3,5 mm, vyráběnou v našich vlastních smaltovacích pecích v Německu.

Objevte nejvyšší standardy kvality a charakteristické vlastnosti smaltované oceli Kaldewei 3,5 mm made in Germany. Je to povrch, který nabízí mnoho nesporných výhod.



HYGIENICKÁ

Baktérie nemajú žiadnu šancu usadiť sa na hladkom povrchu tvrdom ako sklo.

HYGIENICKÁ

Bakterie nemají šanci usadit se na hladkém povrchu, tvrdém jako sklo.




ODOLNÁ VOČI KYSELINÁM A CHEMIKÁLIÁM

Povrch je odolný voči laku na nechty, parfomom aj farbám na vlasy.

ODOLNÁ VŮČI KYSELINÁM A CHEMIKÁLIÍM

Povrch je odolný vůči laku na nehty, parfémům a barvám na vlasy.



ODOLNÁ VOČI NÁRAZU

Materiál o hrúbke 3,5 mm je odolný voči nárazom.

ODOLNÁ VŮČI NÁRAZU

Materiál o tloušťce 3,5 mm je odolný vůči nárazům.



ODOLNÁ VOČI TEPLOTE

Horiace a tlejúce predmety ako cigarety alebo sviečky nezanechávajú na povrchu žiadne stopy.

ODOLNÁ VŮČI TEPLOTE

Hořící a žhnoucí objekty jako cigarety nebo svíčky nezanechávají na povrchu žádné stopy.



FAREBNE STÁLA A ODOLNÁ VOČI UV ŽIARENÍU

Smalt odoláva UV žiareniu a nevybledne ani po 30 rokoch používania.

BAREVNĚ STÁLÁ A ODOLNÁ VŮČI UV ŽÁŘENÍ

Smalt je odolný vůči UV záření a nebledne ani po 30 letech používání.



ODOLNÁ VOČI POŠKRABANIU

V prípade kontaktu smaltu s kovom sa oderie kov, ale smalt zostáva neporušený.

ODOLNÁ VŮČI OTĚRU

V případě kontaktu smaltu s kovem se otře kov, ale smalt zůstává neporušený.



EKOLOGICKÁ UDRŽATELNOST – KONCEPCIA BUDÚCNOSTI

Spoločnosť Kaldewei kráča po ceste ekologickej udržateľnosti už viac ako 90 rokov. Systematická implementácia tohto prístupu značí, že všetky vane a sprchovacie vaničky vyrobené zo smaltovanej ocele Kaldewei 3,5 mm sa dajú na konci svojej životnosti úplne recyklovať. Vďaka ekologickejšiemu postupom používaným pri výrobe, balení, preprave a likvidácii získala spoločnosť Kaldewei ako prvý nemecký výrobca kúpeľňového zariadenia od nemeckého Inštitútu Bauen und Umwelt certifikát udržateľnosti v súlade s normou ISO 14025.

EKOLOGICKÁ UDRŽATELNOST – POJEM BUDOUCNOSTI

Spoločnosť Kaldewei jde cestou ekologickej udržateľnosti už přes 90 let. Systematická implementace tohoto přístupu k materiálu znamená, že všechny vany a sprchové vaničky vyrobené ze smaltované oceli Kaldewei 3,5 mm lze na konci jejich životního cyklu kompletně recyklovat. Díky ekologičtějším postupům používaným při výrobě, balení, přepravě a likvidaci získala společnost Kaldewei jako první německý výrobce koupelnového vybavení od německého Institutu Bauen und Umwelt certifikát udržitelności podle normy ISO 14025.



Institut Bauen
und Umwelt e.V.

Kaldewei steel enamel 3.5 mm is certified for sustainable and ecofriendly building in accordance with ISO 14025.





30-ROČNÁ ZÁRUKA

Spoločnosť Kaldewei vždy vedela vyrábať výrobky s trvalou hodnotou – vďaka neustálej inovácii a používaniu odolného smaltu s dlhou životnosťou. Smaltovaná oceľ Kaldewei 3,5 mm je zárukou stálosti, pevnosti a odolnosti všetkých vaní a sprchovacích vaničiek. Rozsiahle testy dokázali, že hrúbka a zloženie vrstiev smaltu zaručujú najvyššiu odolnosť voči nárazom. V každodennom používaní to znamená, že sa netreba obávať následkov, keď niečo spadne do vane. Aj hrajúce sa, špliechajúce deti sa môžu bez starostí kúpať. Zaručene 30 rokov.

30LETÁ ZÁRUKA

Spoločnosť Kaldewei vždy dokázala vyrábať produkty s trvalou hodnotou – díky neustálej inovácii a používaniu odolného smaltu s dlhou životnosťou. Smaltovaná oceľ Kaldewei 3,5 mm je zárukou stability, pevnosti a trvanlivosti všetkých vaní a sprchových vaničiek. Rozsiahle testy dokázali, že hrúbka a zloženie vrstiev smaltu zaručujú najvyššiu odolnosť voči nárazu. Pro běžné používání to znamená, že není třeba se obávat, když něco spadne do vany. I děti při mytí mohou cákat a hrát si bez starostí. Zaručeně 30 let.



VANE / VANY	Č. MODELU	DĚLKA / DĚLKA cm	ŠÍŘKA / ŠÍŘKA cm	HĚBKA / HĚBKA cm	DĚLKA BOČNEJ STRANY / DĚLKA BOČNÍ STRANY cm	OBJEM l*	HĚTNOST / HĚTNOST kg**	ANTISLIP	CELOPLOŠNÝ ANTISLIP
ASYMMETRIC DUO	740	170	80	42		123	50		
	742	180	90	42		163	56		
	744	190	100	42		208	64		

* po odrátaní priemerného objemu ponorenej osoby 70 l /
po odečtení průměrného objemu ponořené osoby 70 l
** hmotnosť smaltovanej vane / hmotnosť smaltované vany

x = štandardná výbava /
standardní výbava
● = za príplatek / za příplatek
□ = s otvormi pre montáž madiel,
madlá za príplatek / s otvory pro
montáž madel, madlá za příplatek



ASYMMETRIC DUO

ASYMMETRIC DUO je vaňa s multifunkčnou relaxačnou zónou. Veľkoryso dimenzovaný okraj vane je nielen majstrovským dielom v kúpeľňového dizajnu, ale ponúka aj mnoho výhod. Môžete si naň sadnúť alebo sa oň opierať. Okrem toho poskytuje odkladací priestor na kúpeľňové potreby a je ideálny na umiestnenie armatúr. Čistý a precízny dizajn okraja vane vytvára pôsobivý kontrast s ergonomickým a hladkým tvarom vnútra. Ďalším výrazným dizajnovým prvkom je odtok so smaltovaným krytom zapustený do dna vane.

ASYMMETRIC DUO

ASYMMETRIC DUO je vana s multifunkčnou relaxačnou zónou. Veľkoryse dimenzovaný okraj vany je nejen mistrovským dílem koupelňového designu, ale má také mnoho výhod. Můžete si na něj sednout nebo se o něj opřít. Kromě toho poskytuje odkládací prostor pro koupelňové příslušenství a je ideální pro umístění armatur. Čistý a přesný design okraje vany vytváří atraktivní kontrast k ergonomickému a hladkému vnitřnímu tvaru. Dalším výrazným designovým prvkem je odtok se smaltovaným krytem zapuštěný do dna vany.



PERL-EFEKT	MADLÁ/MADLA	PŘÍSLUŠENSTVO / PŘÍSLUŠENSTVÍ	POLYSTYRENOVÝ NOSIČ	PANEL	VIVO TURBO	VIVO TURBO PLUS	VIVO VITA	VIVO AQUA ECO	VIVO AQUA	VIVO VARIO ECO	VIVO VARIO PLUS	DIZAJN / DESIGN
•		BCIOPS										Phoenix
•		BCIOPS										Phoenix
•		BCIOPS										Phoenix

B = osvetlenie / osvětlení

C = Comfort-Level / Comfort-Level Plus

I = nepriame osvetlenie / nepřímé osvětlení

M = panelový systém MULTIVERSO pre vírivé vane /

panelový systém MULTIVERSO pro vířivé vany

O = dekorácia / dekor

P = madlo Pool-Griff

R = relaxačné ležadlo /

relaxační lehátko

S = napúšťanie Vodopád /

napouštění Vodopád

W = vaňová / vanová polička

Ů = napúšťanie Vodopád

s prepádom / napouštění

Vodopád s prepádem

Flacke = Jochen Flacke Design



Phoenix = Phoenix Design

Sottsass = Sottsass Associati

Frog = Frog Design

Kurz = Kurz Kurz Design


Kaldewei = Designed by Kaldewei



Vaňová polička je k dispozícii ako voliteľné príslušenstvo. / Vanová polička je k dispozícii ako voliteľné príslušenstvo.



Vankúš je súčasťou príslušenstva. / Polštář je součástí příslušenství.



BASSINO s panelom / BASSINO s panelem
(model č. 144-7)



CENTRO DUO OVAL

Čistá a elegantná. Jednoduchý oválny tvar, mimoriadna hĺbka 47 cm, dve rovnaké chrbové plochy a stredový odtok z nej robia ideálnu vaňu na kúpanie vo dvojici.

CENTRO DUO OVAL

Čistá a elegantní. Jednoduchý oválny tvar, mimořádná hloubka 47 cm, identické zádové plochy a středový odtok z ní dělají ideální vanu pro koupání ve dvou.

VANE / VANY	Č. MODELU	DĚLKA / DĚLKA cm	ŠÍRKA / ŠÍRKA cm	HĚBKA / HĚBKA cm	DĚLKA BOČNEJ STRANY / DĚLKA BOČNÍ STRANY cm	OBJEM *	HĚOTNOST / HĚOTNOST kg**	ANTISLIP	CELOPLOŠNÝ ANTISLIP
BASSINO	144	200	100	35,5		240	70		
	144-7	200	100	35,5		240			
CENTRO DUO OVAL	127	170	75	47		156	49	•	•
	127-7	170	75	47		156		•	•
	128	180	80	47		195	53	•	•
	128-7	180	80	47		195		•	•
CENTRO DUO 2	131	170	75	47		156	52	•	•
	135	180	80	47		195	53	•	•
CENTRO DUO 1 pravá	130	170	75	47		156	53	•	•
	137	180	80	47		195	56	•	•
CENTRO DUO 1 ľavá / levá	129	170	75	47		156	53	•	•
	136	180	80	47		195	56	•	•
CENTRO DUO	132	170	75	47		156	53	•	•
	133	180	80	47		195	58	•	•
CENTRO DUO 6	134	200	75	47	142,5	156	53	•	•

x = štandardná výbava /
standardní výbava

• = za príplatek / za příplatek

□ = s otvormi pre montáž madiel,
madlá za príplatek / s otvory pro
montáž madel, madla za příplatek

* po odrátaní priemerného objemu ponorenej osoby 70 l /
po odečtení průměrného objemu ponořené osoby 70 l
** hmotnosť smaltovanej vane / hmotnost smaltované vany



CENTRO DUO 2

s dvoma zaoblenými rohmi vyzerá elegantne pri každej stene.

CENTRO DUO 2

s dvoma zaoblenými rohmi vyzerá elegantne u každej steny.




CENTRO DUO 1 pravá a ľavá

má jeden zaoblený roh na pravej alebo ľavej strane, takže ponúka veľa možností umiestnenia, napríklad ako rohová vaňa.

CENTRO DUO 1 pravá a ľavá

má jeden zaoblený roh buď napravo, alebo nalevo, takže nabízí množstiev rôznych variant montáže, napríklad ako rohová vana.



CENTRO DUO

je klasicky elegantná obdĺžniková verzia.

CENTRO DUO

je klasicky elegantná obdĺžniková verzia.



CENTRO DUO 6

zaujme vydarenou súhrou oválneho vnútorného a šesťuholníkového vonkajšieho tvaru.

CENTRO DUO 6

zaujme vydarenou súhrou oválneho vnútorného a šesťuholníkového vonkajšieho tvaru.

PERL-EFEKT	MADLÁ/MADLA	PRÍSLUŠENSTVO / PRÍSLUŠENSTVÍ	POLYSTYRENOVÝ NOSIČ	PANEL	VIVO TURBO	VIVO TURBO PLUS	VIVO VITA	VIVO AQUA ECO	VIVO AQUA	VIVO VARIO ECO	VIVO VARIO PLUS	DIZAJN / DESIGN
•		BCIOPRSW		•								Phoenix
•		BCIOPRSW		x								Phoenix
•		BCIOPSÜ		M	•	•	•	•	•	•	•	Sottsass
•		BCIOP		x			•					Sottsass
•		BCIOPSÜ		M	•	•	•	•	•	•	•	Sottsass
•		BCIOP		x			•					Sottsass
•		BCIOPSÜ		M	•	•	•	•	•	•	•	Sottsass
•		BCIOPSÜ		M	•	•	•	•	•	•	•	Sottsass
•		BCIOPSÜ		M	•	•	•	•	•	•	•	Sottsass
•		BCIOPSÜ		M	•	•	•	•	•	•	•	Sottsass
•		BCIOPSÜ		M	•	•	•	•	•	•	•	Sottsass
•		BCIOPSÜ		M	•	•	•	•	•	•	•	Sottsass
•		BCIOPRSÜ		M	•	•	•	•	•	•	•	Sottsass
•		BCIOPSÜ		M	•	•	•	•	•	•	•	Sottsass

B = osvetlenie / osvětlení

C = Comfort-Level / Comfort-Level Plus

I = nepriame osvetlenie / nepřímé osvětlení

M = panelový systém MULTIVERSO pre vírivé vane /

panelový systém MULTIVERSO pro vírivé vany

O = dekorácia / dekor

P = madlo Pool-Griff

R = relaxačné ležadlo / relaxační lehátko

S = napúšťanie Vodopád / napouštění Vodopád

W = vaňová / vanová polička

Ü = napúšťanie Vodopád

s prepacom / napouštění Vodopád s přepadem

Flacke = Jochen Flacke Design

Phoenix = Phoenix Design

Sottsass = Sottsass Associati

Frog = Frog Design

Kurz = Kurz Kurz Design

Kaldewei = Designed by Kaldewei



VANE / VANY	Č. MODELU	DĚLKA / DĚLKA cm	ŠÍRKA / ŠÍRKA cm	HĚBK / HĚBK cm	DĚKA BĚNEJ STRANY / DĚKA BĚNĚ STRANY cm	OBJEM l*	HĚTNĚŠ/ HĚTNĚŠ kg**	ANTISLIP	CELOPĚŠNĚ ANTISLIP
CONODUO	732	170	75	43		122	52	•	•
	733	180	80	43		159	57	•	•
	733-7	180	80	43		159		•	•
	734	190	90	43		220	66	•	•
	734-7	190	90	43		220		•	•
	735	200	100	43		260	75	•	•
	735-7	200	100	43		260		•	•
DUO POOL	150	150	100	50,5		240	54	•	•

* po odrĚtanĚ prĚmĚrnĚho objemu ponořenej osoby 70 l /
po odeĚtenĚ prĚmĚrnĚho objemu ponořenej osoby 70 l
** hĚtnĚš smaltovanej vane / hĚtnĚš smaltovanej vany

x = ŠtandardnĚ vĚbava /
štandardnĚ vĚbava
• = za pŕĚplatek / za pŕĚplatek
□ = s otvory pre montĚž madiel,
madlĚ za pŕĚplatek / s otvory pro
montĚž madiel, madlĚ za pŕĚplatek



CONODUO

spája nezávislý dizajn a vynikajúci komfort kúpania pre pocit pokoja a čistoty. Architektonické a geometrické prvky spoločne vytvárajú neopakovateľný tvar. Ďalšiou zvláštnosťou je zakrytý odtok so smaltovaným krytom a smaltovaná hlavica ovládania prepádovej súpravy.

CONODUO

v sobě spojuje nezávislý design a vynikající komfort při koupání pro pocit klidu a čistoty. Architektonické a geometrické prvky společně vytvářejí neopakovatelný tvar. Mezi další zvláštnosti patří zakrytý odtok se smaltovaným krytem a smaltovaná hlavice ovládání prepádové soupravy.



DUO POOL

Vnútri hlboká, zvonka okrúhla. S hĺbkou 50,5 cm je DUO POOL tou správnou vaňou pre skutočných pôžitkárov. Vyvážené rozmery vane ponúkajú optimálny objem a voľnosť pohybu. So svojou neobvykle úspornou dĺžkou a veľkorysou šírkou poskytuje DUO POOL aj v malých kúpeľniach skvelý komfort.

DUO POOL

Hluboká uvnitř, oblá navenek. S hloubkou 50,5 cm je DUO POOL tou správnou vanou pro skutečné požitkáře. Vyvážené rozměry vany nabízejí optimální objem a volnost pohybu. Svou neobvykle úspornou délkou a velkorysou šířkou poskytuje DUO POOL i v malých koupelnách skvělý komfort.

DESIGN PLUS

PERL-EFEKT	MADLÁ/MADLA	PŘÍSLUŠENSTVO / PŘÍSLUŠENSTVÍ	POLYSTYRÉNOVÝ NOSIČ	PANEL	VIVO TURBO	VIVO TURBO PLUS	VIVO VITA	VIVO AQUA ECO	VIVO AQUA	VIVO VARIO ECO	VIVO VARIO PLUS	DIZAJN / DESIGN
•		BCIOPS		M	•	•	•		•	•	•	Sottsass
•		BCIOPRS		M	•	•	•		•	•	•	Sottsass
•		BCIOPS		x			•					Sottsass
•		BCIOPRS		M	•	•	•		•	•	•	Sottsass
•		BCIOPS		x			•					Sottsass
•		BCIOPRS		M	•	•	•		•	•	•	Sottsass
•		BCIOPS		x			•					Sottsass
•		BCOPSÜ	•	•								Sottsass

B = osvetlenie / osvětlení
 C = Comfort-Level / Comfort-Level Plus
 I = nepriame osvetlenie / nepřímé osvětlení
 M = panelový systém MULTIVERSO pre vírivé vane / panelový systém MULTIVERSO pro vířivé vany
 O = dekorácia / dekor

P = madlo Pool-Griff
 R = relaxačné ležadlo / relaxační lehátko
 S = napúšťanie Vodopád / napouštění Vodopád

W = vaňová / vanová polička
 Ů = napúšťanie Vodopád s prepádom / napouštění Vodopád s přepadem

Flacke = Jochen Flacke Design
 Phoenix = Phoenix Design
 Sottsass = Sottsass Associati
 Frog = Frog Design
 Kurz = Kurz Kurz Design
 Kaldewei = Designed by Kaldewei



ELLIPSO DUO OVAL

Jemný eliptický vnútorný tvar vane ELLIPSO DUO OVAL ponúka nový pocit pohodlia. Zaoblená časť na ramená a starostlivo tvarované bočné steny vytvárajú veľkorysý priestor, kde môžete relaxovať sami alebo spolu s partnerom.

ELLIPSO DUO OVAL

Jemný eliptický vnútorný tvar vany ELLIPSO DUO OVAL nabízí nový pocit pohodlí. Zaoblený prostor ramen a pečlivě tvarované boční stěny vytvářejí velkorysý prostor, kde můžete relaxovat sami nebo s partnerem.



ocenenia za model ELLIPSO DUO OVAL s panelom /
ocenění pro ELLIPSO DUO OVAL s panelem



ELLIPSO DUO

Elipsa je geometricky presná a línie okrajov vaňu rafinovane dotvárajú. Jej objemný vzhľad je dokonalou symbiózou luxusu a dizajnu. Je to ideálna vaňa, v ktorej môžete relaxovať sami alebo s partnerom.

ELLIPSO DUO

Elipsa je geometricky přesná a okraje vanu uhlazeně a výmluvně dotvářejí. Objemné vzezření vzniká jako dokonalá symbióza mezi luxusem a designem. Je to ideální vana pro relaxaci, ať už o samotě nebo s partnerem.

VANE / VANY	Č. MODELU	DĚLKA / DĚLKA cm	ŠÍŘKA / ŠÍŘKA cm	HĚBK / HĚBK cm	DĚLKA BOČNEJ STRANY / DĚLKA BOČNÍ STRANY cm	OBJEM l*	HĚBK / HĚBK kg**	ANTISLIP	CELOPĚŠNÝ ANTISLIP
ELLIPSO DUO OVAL	232	190	100	45		214	55	•	•
	232-7	190	100	45		214		•	•
ELLIPSO DUO	230	190	100	45		214	59	•	•
KUSATSU POOL	177	140	100	81		435	79		
MEGA DUO OVAL	184	180	90	45		186	55	•	•
	184-7	180	90	45		186		•	•
MEGA DUO	180	180	90	45		186	60	•	•
MEGA DUO 6	182	214	90	45	152,7	186	60		

x = štandardná výbava /
standardní výbava
• = za príplatek / za příplatek
□ = s otvormi pre montáž madiel,
madlá za príplatek / s otvory pro
montáž madel, madlá za příplatek

* po odrátaní priemerného objemu ponorenej osoby 70 l /
po odečtení průměrného objemu ponořené osoby 70 l
** hmotnosť smaltovanej vane / hmotnost smaltované vany




KUSATSU POOL

sa inšpiruje japonskou kultúrou kúpania a jej obnovujúca energia vychádza z hĺbky. Vďaka neobvyklej hĺbke 81 cm môžete do vody ponoriť celú hornú časť tela a tak si naplno vychutnať kúpeľ v tejto luxusnej vani.

KUSATSU POOL

se inšpiruje japonskou kultúrou koupele a její obnovující energie přichází z hloubky. Díky neobvyklé hloubce 81 cm můžete do vody ponořit celou horní část těla a naplno si tak vychutnat koupel v této luxusní vaně.

DESIGN PLUS



MEGA DUO OVAL

S dvoma rovnako tvarovanými chrbtovými opierkami, stredovým odtokom a širokými laktovými opierkami na oboch stranách ponúka MEGA DUO OVAL maximálne pohodlie kúpania vo dvojici. K dispozícii je aj s voľne stojacim panelom z jedného kusu.

MEGA DUO OVAL

Se dvěma identicky tvarovanými opěrkami zad, středovým odtokem a širokými loketními opěrkami na obou stranách nabízí MEGA DUO OVAL maximálně pohodlné koupání ve dvou. Je k dispozici také s volně stojícím panelem z jednoho kusu.



ocenenia za model MEGA DUO OVAL s panelom / ocenění pro model MEGA DUO OVAL s panelem



MEGA DUO

Vaňa MEGA DUO je príliš dobrá, aby ste sa o ňu nepodelili. Svojím klasickým obdĺžnikovým tvarom a veľkorysým objemom priam vyzýva na kúpanie vo dvojici.

MEGA DUO

Vana MEGA DUO je příliš dobrá, na to, abyste se o ni nepodelili. Svým klasickým obdélníkovým tvarem a velkorysým objemem přímo vyzývá ke koupeli ve dvou.



MEGA DUO 6

Pre tých, ktorí hľadajú rohové riešenie, ale nechcú prísť o pozoruhodný dizajn, ktorý ponúka tento modelový rad, sme vytvorili šesťuholníkovú vaňu MEGA DUO 6.

MEGA DUO 6

Pro ty, kteří hledají rohové řešení, ale nechtějí se vzdát pozoruhodného designu, nabízeného touto modelovou řadou, jsme vyvinuli šestiúhelníkovou vanu MEGA DUO 6.

PERL-EFEKT	MADLÁ/MADLA	PŘÍSLUŠENSTVO / PŘÍSLUŠENSTVÍ	POLYSTYRÉNOVÝ NOSIČ	PANEL	VIVO TURBO	VIVO TURBO PLUS	VIVO VITA	VIVO AQUA ECO	VIVO AQUA	VIVO VARIO ECO	VIVO VARIO PLUS	DIZAJN / DESIGN
•		BC						•				Phoenix
•		BC		x								Phoenix
•		BC		M	•	•		•	•			Phoenix
•		BS			•	•						Sottsass
•		BCP		M	•	•	•	•	•	•	•	Sottsass
•		BCP		x			•					Sott./Phoe.
•		BCP		M	•	•	•	•	•	•	•	Sottsass
•		BCP		M	•	•	•	•	•	•	•	Sottsass

B = osvetlenie / osvětlení

C = Comfort-Level / Comfort-Level Plus

I = nepriame osvetlenie / nepřímé osvětlení

M = panelový systém MULTIVERSO pre vírivé vane / panelový systém MULTIVERSO pro vířivé vany

O = dekorácia / dekor

P = madlo Pool-Griff

R = relaxačné ležadlo / relaxační lehátko

S = napúšťanie Vodopád / napouštění Vodopád

W = vaňová / vanová polička

Ů = napúšťanie Vodopád

s prepádom / napouštění Vodopád s přepadem

Flacke = Jochen Flacke Design

Phoenix = Phoenix Design

Sottsass = Sottsass Associati

Frog = Frog Design

Kurz = Kurz Kurz Design

Kaldewei = Designed by Kaldewei



PLAZA DUO pravá a ľavá

je vaňa pre dvoch s veľkorysými rozmermi. Mäkké vnútorné obrysy a tvar, zužujúci sa smerom k nohám, sa ideálne hodia na to, aby ste si mohli užiť spoločný kúpeľ s niekým, na kom vám záleží.

PLAZA DUO pravá a ľavá

je vana pro dva s veľkorysými rozměry. Měkké vnitřními obrysy a tvar, zužující se směrem k nohám, se ideálně hodí k tomu, abyste si mohli užít společnou koupel s někým, na kom vám záleží.



VANE / VANY	Č. MODELU	DĚLKA / DĚLKA cm	ŠÍRKA / ŠÍRKA cm	HĚBK / HĚBK cm	DĚLKA BOČNEJ STRANY / DĚLKA BOČNÍ STRANY cm	OBJEM *	HĚTNOŠĚ / HĚTNOŠĚ kg**	ANTISLIP	CELOPLOŠNÝ ANTISLIP
PLAZA DUO pravá	190	180	120/80	43		273	67	•	•
PLAZA DUO ľavá / ľavá	192	180	120/80	43		273	67	•	•
PUNTA DUO 3	910	196,6	150,2	45	140	223	62		
STUDIO pravá	826	170	90	43		149	54	•	•
STUDIO STAR pravá	827	170	90	43		149	54	•	•
STUDIO ľavá / ľavá	828	170	90	43		149	54	•	•
STUDIO STAR ľavá / ľavá	829	170	90	43		149	54	•	•
TWIN POOL	660	170	100	47	121,5	150	48	•	

- x = štandardná výbava / štandardní výbava
- = za príplatek / za příplatek
- = s otvormi pre montáž madiel, madlá za príplatek / s otvory pro montáž madel, madlá za příplatek

* po odrátaní priemerného objemu ponorenej osoby 70 l / po odečtení průměrného objemu ponořené osoby 70 l
 ** hmotnosť smaltovanej vane / hmotnosť smaltované vany



PUNTA DUO 3

Nápadito riešená rohová vaňa ponúka veľkorysý vnútorný priestor s lakťovou opierkou, ktorú je možné použiť aj ako sedadlo, ako aj poličku naboku. Umožňuje rôzne polohy pri kúpeľi.

PUNTA DUO 3

Nápaditě řešená rohová vana nabízí velkorysý vnitřní prostor s loketní opěrkou, kterou lze rovněž využít jako sedátko, a odkládací poličku, umístěnou na boční straně. Umožňuje různé polohy při koupání.



STUDIO STAR pravá a ľavá

STUDIO/STUDIO STAR vnáša do kúpeľne zvláštnu atmosféru. Táto štýlová vaňa je stelesnením pohodlia a dizajnu. Vnútri má chrbtovú opierku veľkorysých rozmerov a zabudované lakťové opierky. Zvonka zaujme harmonickým asymetrickým tvarom. K dispozícii je pravá a ľavá verzia, aj s panelom.

STUDIO STAR pravá a levá

STUDIO/STUDIO STAR vnáší do koupelny zvláštní atmosféru. Tato stylová vana je ztělesněním pohodlí a designu. Uvnitř má zádovou opěrku velkorysých rozměrů a zabudované loketní opěrky. Z vnějšku zaujme harmonický asymetrický tvar. Model je k dispozici v pravé i levé verzi, také s panelem.



TWIN POOL

Kompaktné vonkajšie rozmery vane a jej šesťuholníkový tvar ponúkajú množstvo spôsobov umiestnenia. Ale nedajte sa pomýliť malým exteriérom: vo vnútri je táto vaňa skutočne priestorná.

TWIN POOL

Kompaktní vnější rozměry vany a její šestiúhelníkový tvar nabízejí množství způsobů umístění. Ale nedejte se oklamat malými rozměry zvenjšku: Uvnitř je vana skutečně velmi prostorná.



PERL-EFEKT	MADLÁ/MADLA	PŘÍSLUŠENSTVO/PŘÍSLUŠENSTVÍ	POLYSTYRÉNOVÝ NOSIČ	PANEL	VIVO TURBO	VIVO TURBO PLUS	VIVO VITA	VIVO AQUA ECO	VIVO AQUA	VIVO VARIO ECO	VIVO VARIO PLUS	DIZAJN / DESIGN
•		BCOPSŮ		M	•	•	•	•	•	•	•	Phoenix
•		BCOPSŮ		M	•	•	•	•	•	•	•	Phoenix
•		BCP	•	•	•	•	•	•	•	•	•	Phoenix
•		BCP	•	•	•	•						Phoenix
•	□	BCP	•	•	•	•						Phoenix
•		BCP	•	•	•	•						Phoenix
•	□	BCP	•	•	•	•						Phoenix
•		BCP		M	•	•						Phoenix

B = osvetlenie / osvětlení
 C = Comfort-Level / Comfort-Level Plus
 I = nepriame osvetlenie / nepřímé osvětlení
 M = panelový systém MULTIVERSO pre vírivé vane / panelový systém MULTIVERSO pro vířivé vany
 O = dekorácia / dekor

P = madlo Pool-Griff
 R = relaxačné ležadlo / relaxační lehátko
 S = napúšťanie Vodopád / napouštění Vodopád

W = vaňová / vanová polička
 Ů = napúšťanie Vodopád s prepádom / napouštění Vodopád s přepadem

Flacke = Jochen Flacke Design
 Phoenix = Phoenix Design
 Sottsass = Sottsass Associati
 Frog = Frog Design
 Kurz = Kurz Kurz Design
 Kaldewei = Designed by Kaldewei



VANE / VANY	Č. MODELU	DĚLKA / DĚLKA cm	ŠÍRKA / ŠÍRKA cm	HĚBK / HĚBK cm	DĚLKA BOČNEJ STRANY / DĚLKA BOČNÍ STRANY cm	OBJEM *	HMOTNOST / HMOTNOST kg**	ANTISLIP	CELOPĚŠNÝ ANTISLIP
CLASSIC DUO OVAL	112	160	70	43		95	41	•	•
	113	170	75	43		124	45	•	•
	111	180	80	43		158	50	•	•
CLASSIC DUO OVAL WIDE	115	180	80	43		110	47	•	•
	115-7	180	80	43		110		•	•
CLASSIC DUO	103	160	70	43		95	44	•	•
	105	170	70	43		110	47	•	•
	107	170	75	43		122	48	•	•
	109	180	75	43		143	50	•	•
	110	180	80	43		158	53	•	•
	114	190	90	43		213	62	•	•

* po odrátaní priemerného objemu ponorenej osoby 70 l /
po odečtení průměrného objemu ponořené osoby 70 l
** hmotnosť smaltovanej vane / hmotnosť smaltovanej vany

x = štandardná výbava /
standardní výbava
• = za príplatek / za příplatek
□ = s otvormi pre montáž madiel,
madlá za príplatek / s otvory pro
montáž madel, madla za příplatek



CLASSIC DUO OVAL

Ani priveľa, ani prí málo. So svojím vyváženým, nadčasovým dizajnom je vždy dobrou voľbou. Nanajvýš jednoduchá, nanajvýš pohodlná. Dve rovnako sa zvažujúce chrbtové opierky robia z tejto vane ideálny priestor na spoločné kúpanie.

CLASSIC DUO OVAL

Ani príliš mnoho, ani príliš málo. Se svým vyváženým, nadčasovým designem je vždy dobrou volbou. Nanejvýš jednoduchá, nanejvýš pohodlná. Díky dvěma identickým svažujícími se opěrkám zad je tato vana ideální pro společnou koupel.




CLASSIC DUO OVAL WIDE

presvedčí vďaka svojmu širokému okraju, ktorý vám umožní vybrať si umiestnenie vaňovej batérie. K dispozícii aj s panelom.

CLASSIC DUO OVAL WIDE

presvedčí díky svému širokému okraji, který vám umožní vybrat si polohu vanové baterie. K dispozici i s panelem.



CLASSIC DUO

Klasická obdĺžniková vaňa CLASSIC DUO má nadčasovo elegantné tvary a pohodlné rozmery.

CLASSIC DUO

Klasická obdélková vana CLASSIC DUO má nadčasově elegantní tvary a pohodlné rozměry.

PERL-EFEKT	MADLÁ/MADLA	PRÍSLUŠENSTVO / PRÍSLUŠENSTVÍ	POLYSTYRÉNOVÝ NOSIČ	PANEL	VIVO TURBO	VIVO TURBO PLUS	VIVO VITA	VIVO AQUA ECO	VIVO AQUA	VIVO VARIO ECO	VIVO VARIO PLUS	DIZAJN / DESIGN
•		BCOPSÜ			•	•		•	•			Sottsass
•		BCOPSÜ		M	•	•	•	•	•	•	•	Sottsass
•		BCOPSÜ		M	•	•	•	•	•	•	•	Sottsass
•		BCOPSÜ			•	•	•	•	•	•	•	Sottsass
•		BCOPS		x			•					Sottsass
•		BCOPSÜ										Sottsass
•		BCOPSÜ		M	•	•	•	•	•	•	•	Sottsass
•		BCOPSÜ		M	•	•	•	•	•	•	•	Sottsass
•		BCOPSÜ		M	•	•	•	•	•	•	•	Sottsass
•		BCOPRSÜ		M	•	•	•	•	•	•	•	Sottsass
•		BCOPSRÜ		M	•	•	•	•	•	•	•	Sottsass

B = osvetlenie / osvětlení
 C = Comfort-Level / Comfort-Level Plus
 I = nepriame osvetlenie / nepřímé osvětlení
 M = panelový systém MULTIVERSO pre vírivé vane / panelový systém MULTIVERSO pro vířivé vany
 O = dekorácia / dekor

P = madlo Pool-Griff
 R = relaxačné ležadlo / relaxační lehátko
 S = napúšťanie Vodopád / napouštění Vodopád

W = vaňová / vanová polička
 Ů = napúšťanie Vodopád s prepacom / napouštění Vodopád s přepadem

Flacke = Jochen Flacke Design
 Phoenix = Phoenix Design
 Sottsass = Sottsass Associati
 Frog = Frog Design
 Kurz = Kurz Kurz Design
 Kaldewei = Designed by Kaldewei




DYNA STAR

so širokou chrbtovou opierkou poskytuje DYNA / DYNA STAR dostatok miesta na pohodlné kúpanie, pričom zužujúci sa tvar znamená nižšiu spotrebu vody.

DYNA STAR

s širokou opierkou zad vám poskytuje DYNA / DYNA STAR dostatok priestoru pro pohodlnou koupel, zatímco zužující se tvar snižuje spotřebu vody.



DYNA DUO

Dve pohodlné chrbtové opierky a stredový odtok robia z DYNA DUO vynikajúcu vaňu pre spoločný kúpeľ. Vysoko umiestnený prepád umožňuje vyššiu hladinu vody a ponúka tak možnosť ponoriť sa do vody skutočne hlboko.

DYNA DUO

Dvě pohodlné šikmé opěrky zad a středový odtok dělají z modelu DYNA DUO vynikající vanu pro společnou koupel. Vysoko umístěný přepád umožňuje vyšší hladinu vody a nabízí možnost ponořit se do vody opravdu hluboko.



DYNA SET STAR

DYNA SET / DYNA SET STAR je vaňa ideálna nielen na kúpanie, ale aj na sprchovanie. Široká, rovná plocha na státie ponúka dostatočnú voľnosť pohybu a kontrastuje s kompaktnými vonkajšími rozmermi tejto vane.

DYNA SET STAR

DYNA SET / DYNA SET STAR je vana ideální nejen pro koupání, ale i pro sprchování. Široká, rovná plocha pro stání s dostatečnou volností pohybu kontrastuje s kompaktními vnějšími rozměry této vany.



NOVOLA DUO OVAL STAR

NOVOLA DUO OVAL / NOVOLA DUO OVAL STAR so svojim oválnym vonkajším tvarom prítiahne pozornosť v každej kúpeľni.

NOVOLA DUO OVAL STAR

NOVOLA DUO OVAL / NOVOLA DUO OVAL STAR se svým oválným vnějším tvarem přitáhne pozornost v každé koupelně.

VANE / VANY	Č. MODELU	DĚLKA / DĚLKA cm	ŠÍŘKA / ŠÍŘKA cm	HĚBKVA / HĚBKVA cm	DĚLKA BOČNEJ STRANY / DĚLKA BOČNÍ STRANY cm	OBJEM l*	HĚMOTNOŠŤ/ HĚMOTNOŠŤ kg**	ANTISLIP	CELOPLOŠNÝ ANTISLIP
DYNA	393	170	75	43		124	56	•	•
DYNA STAR	394	170	75	43		124	56	•	•
DYNA DUO	610	170	75	43		140	49	•	•
	611	180	80	45		200	62	•	•
DYNA SET	626	160	70	43		122	46	•	•
	624	150	75	43		133	45	•	•
	620	170	75	43		169	53	•	•
	622	180	80	43		169	68	•	•
DYNA SET STAR	627	160	70	43		122	46	•	•
	625	150	75	43		133	45	•	•
	621	170	75	43		169	53	•	•
	623	180	80	43		169	68	•	•
NOVOLA DUO OVAL	260	180	80	44		197	53	•	•
NOVOLA DUO OVAL STAR	270	180	80	44		197	53	•	•
NOVOLA	252	170	75	44		153	51	•	•
NOVOLA STAR	253	170	75	44		153	51	•	•
NOVOLA DUO	256	180	80	44		197	56	•	•
NOVOLA DUO STAR	257	180	80	44		197	56	•	•
NOVOLA SET	261	170	80	44		155	55	•	•
NOVOLA SET STAR	262	170	80	44		155	55	•	•
NOVOLA DUO 6	254	210	80	44	149,9	197	55	•	•
NOVOLA DUO 6 STAR	255	210	80	44	149,9	197	55	•	•

* po odrátaní priemerného objemu ponorenej osoby 70 l /
po odečtení průměrného objemu ponořené osoby 70 l
** hmotnosť smaltovanej vane / hmotnosť smaltovanej vany

x = štandardná výbava /
standardní výbava
• = za príplatek / za příplatek
□ = s otvormi pre montáž madiel,
madlá za príplatek / s otvory pro
montáž madel, madla za příplatek



NOVOLA STAR

Výrazný vnútorný tvar vane NOVOLA/NOVOLA STAR ponúka viacero rôznych možností sedenia a ležania.

NOVOLA STAR

Výrazný vnútorný tvar vany NOVOLA/NOVOLA STAR nabízí více různých možností sezení a ležení.



NOVOLA DUO STAR

Vďaka dvom šikmým chrbtovým opierkam a stredovému odtoku je vaňa NOVOLA DUO/NOVOLA DUO STAR pohodlným miestom na relax vo dvojici.

NOVOLA DUO STAR

Ďíky dvoma šikmým opěrkám zad a středovému odtoku je vana NOVOLA DUO/NOVOLA DUO STAR pohodlným místem pro relaxaci ve dvou.



NOVOLA SET STAR

NOVOLA SET/NOVOLA SET STAR je vaňa mnohých tvárí: Je to nielen pohodlná vaňa, v ktorej sa môžete oprieť a relaxovať, ale má aj rovné dno pre bezpečné státie a veľkú voľnosť pohybu pri sprchovaní.

NOVOLA SET STAR

NOVOLA SET/NOVOLA SET STAR je vana mnoha tváří: Je to nejen pohodlná vana, v níž se můžete opřít a relaxovat, ale má také rovné dno pro bezpečné stání a velkou volnost pohybu při sprchování.



NOVOLA DUO 6 STAR

Táto vaňa je stvorená na to, aby vás rozmaznávala od hlavy po päty. Šesťuholníkový vonkajší tvar vane NOVOLA DUO 6/NOVOLA DUO 6 STAR umožňuje jej umiestnenie v rôznych polohách.

NOVOLA DUO 6 STAR

Tato vana je stvořená pro to, aby vás hýčkala od hlavy až k patě. Šestiúhelníkový vnější tvar vany NOVOLA DUO 6/NOVOLA DUO 6 STAR umožňuje montáž v mnoha polohách.

PERL-EFEKT	MADLÁ/MADLA	PRÍSLUŠENSTVO/PRÍSLUŠENSTVÍ	POLYSTYRÉNOVÝ NOSIČ	PANEL	VIVO TURBO	VIVO TURBO PLUS	VIVO VITA	VIVO AQUA ECO	VIVO AQUA	VIVO VARIO ECO	VIVO VARIO PLUS	DIZAJN / DESIGN
•		BCO										Phoenix
•	□	BC										Phoenix
•												Phoenix
•												Phoenix
•		BC		M	•	•		•				Phoenix
•		BC		M	•	•		•				Phoenix
•		BCP		M	•	•		•				Phoenix
•		BCPR		M	•	•		•				Phoenix
•	□	BC		M	•	•		•				Phoenix
•	□	BC		M	•	•		•				Phoenix
•	□	BCP		M	•	•		•				Phoenix
•	□	BCPR		M	•	•		•				Phoenix
•		C		M				•				Kurz
•	□	C		M				•				Kurz
•		C		M				•				Kurz
•	□	C		M				•				Kurz
•		C		M				•				Kurz
•	□	C		M				•				Kurz
•		C		M				•				Kurz
•	□	C		M				•				Kurz
•		C		M				•				Kurz
•	□	C		M				•				Kurz

B = osvetlenie / osvětlení

C = Comfort-Level/Comfort-Level Plus

I = nepriame osvetlenie / nepřímé osvětlení

M = panelový systém MULTIVERSO pre vírivé vane /

panelový systém MULTIVERSO pro vírivé vany

O = dekorácia / dekor

P = madlo Pool-Griff

R = relaxačné ležadlo /

relaxační lehátko

S = napúšťanie Vodopád /

napouštění Vodopád

W = vaňová / vanová polička

Ů = napúšťanie Vodopád

s prepádom / napouštění

Vodopád s přepadem

Flacke = Jochen Flacke Design

Phoenix = Phoenix Design

Sottsass = Sottsass Associati

Frog = Frog Design

Kurz = Kurz Kurz Design

Kaldewei = Designed by Kaldewei



PURO

Jedným zo základných princípov modernej architektúry a interiérového dizajnu je redukcia všetkých prvkov na ich podstatu. To isté platí aj pre vaňu PURO. Má naozaj veľkorysú vnútornú dĺžku pre maximálne pohodlie pri kúpaní.

PURO

Jedným ze základných princípů moderní architektury a interiérového designu je redukce všech prvků na jejich podstatu. Totéž platí i pro vanu PURO. Má opravdu velkorysou vnitřní délku pro maximální pohodlí při koupání.



PURO s bočným prepádom

má naozaj veľkorysú vnútornú dĺžku s prepádom umiestneným na boku. Nič nestojí v ceste k pohodlnému kúpeľu.

PURO s bočným prepádom

má skutočne veľkorysou vnitřní délku s přepadem umístěným na straně. Nic tak nemůže stát v cestě pohodlné koupeli.

VANE / VANY	Č. MODELU	DĚLKA / DĚLKA cm	ŠÍŘKA / ŠÍŘKA cm	HĚBKA / HĚBKA cm	DĚLKA BOČNEJ STRANY / DĚLKA BOČNÍ STRANY cm	OBJEM l*	HĚOTNOSŤ/ HĚOTNOSŤ kg**	ANTISLIP	CELOPLOŠNÝ ANTISLIP
PURO	683	160	70	42		105	46	•	•
	687	170	70	42		122	49	•	•
	652	170	75	42		137	50	•	•
	691	170	80	42		141	53	•	•
	653	180	80	42		170	55	•	•
	696	190	90	42		232	65	•	•
PURO s bočným prepádom/ s bočným prepádom	684	160	70	42		105	46	•	•
	688	170	70	42		121	49	•	•
	656	170	75	42		137	52	•	•
	692	170	80	42		140	53	•	•
	657	180	80	42		170	55	•	•
	697	190	90	42		230	65	•	•
RONDO	700	170	75	44		130	51	•	•
	710	180	80	44		178	57	•	•
RONDO STAR	701	170	75	44		130	51	•	•
	711	180	80	44		178	57	•	•
RONDO 6	706	197	75	44	140,6	130	48	•	•
	716	206	80	44	147	178	54	•	•
RONDO 6 STAR	707	197	75	44	140,6	130	48	•	•
	717	206	80	44	147	178	54	•	•
RONDO 8	708	170	75	44	140,6	130	49	•	•
	718	180	80	44	150	178	54	•	•
RONDO 8 STAR	709	170	75	44	140,6	130	49	•	•
	719	180	80	44	150	178	54	•	•

* water capacity less average 70-litre displacement
** weight of the enamelled bath

x = štandardná výbava /
standardní výbava
• = za príplatok / za příplatek
□ = s otvormi pre montáž madiel,
madlá za príplatok / s otvory pro
montáž madel, madlá za příplatek



RONDO STAR

Jemné vnútorné krivky vaní RONDO / RONDO STAR poskytujú pri kúpaní veľký priestor na opieranie. O ďalšie pohodlie sa starajú široké lakťové opierky.

RONDO STAR

Jemné vnútorné krivky vaní RONDO / RONDO STAR poskytujú pri kúpaní veľký priestor na opieranie. O ďalšie pohodlie sa starajú široké lakťové opierky.



RONDO 6 STAR

Šesťuholníková vaňa RONDO 6 / RONDO 6 STAR ponúka mimoriadnu pružnosť pri výbere umiestnenia v kúpeľni.

RONDO 6 STAR

Šesťuholníková vaňa RONDO 6 / RONDO 6 STAR ponúka mimoriadnu pružnosť pri výbere umiestnenia v kúpeľni.



RONDO 8 STAR

Šikovne zaoblené vnútorné krivky vane RONDO 8/RONDO 8 STAR vytvárajú ideálny priestor na relaxáciu. A vďaka svojmu osemuholníkovému vonkajšiemu tvaru je túto vaňu možné zabudovať skutočne do každej kúpeľne.

RONDO 8 STAR

Chytře zaoblené vnútorné krivky vany RONDO 8/RONDO 8 STAR vytvářejí ideální prostor pro relaxaci. A díky osmiúhelníkovému vnějšímu tvaru je možné tuto vanu zabudovat skutečně do každé koupelny.

PERL-EFEKT	MADLÁ/MADLA	PRÍSLUŠENSTVO / PŘÍSLUŠENSTVÍ	POLYSTYRÉNOVÝ NOSIČ	PANEL	VIVO TURBO	VIVO TURBO PLUS	VIVO VITA	VIVO AQUA ECO	VIVO AQUA	VIVO VARIO ECO	VIVO VARIO PLUS	DIZAJN / DESIGN
•		BCOPS			•	•	•	•	•	•		Kaldewei
•		BCOPS			•	•	•	•	•	•	•	Kaldewei
•		BCOPS			•	•	•	•	•	•	•	Kaldewei
•		BCOPS			•	•	•	•	•	•	•	Kaldewei
•		BCOPRS			•	•	•	•	•	•	•	Kaldewei
•		BCOPRS			•	•	•	•	•	•	•	Kaldewei
•		BCOPSÜ			•	•	•	•	•	•		Kaldewei
•		BCOPSÜ			•	•	•	•	•	•	•	Kaldewei
•		BCOPSÜ			•	•	•	•	•	•	•	Kaldewei
•		BCOPSÜ			•	•	•	•	•	•	•	Kaldewei
•		BCOPRSÜ			•	•	•	•	•	•	•	Kaldewei
•		BCOPRSÜ			•	•	•	•	•	•	•	Kaldewei
•		BCPSÜ		M	•	•	•	•	•	•	•	Phoenix
•		BCPSÜ		M	•	•	•	•	•	•	•	Phoenix
•	□	BCPSÜ		M	•	•	•	•	•	•	•	Phoenix
•	□	BCPSÜ		M	•	•	•	•	•	•	•	Phoenix
•		BCPSÜ		M	•	•	•	•	•	•	•	Phoenix
•		BCPSÜ		M	•	•	•	•	•	•	•	Phoenix
•	□	BCPSÜ		M	•	•	•	•	•	•	•	Phoenix
•	□	BCPSÜ		M	•	•	•	•	•	•	•	Phoenix
•		BCPSÜ		M	•	•	•	•	•	•	•	Phoenix
•		BCPSÜ		M	•	•	•	•	•	•	•	Phoenix
•	□	BCPSÜ		M	•	•	•	•	•	•	•	Phoenix
•	□	BCPSÜ		M	•	•	•	•	•	•	•	Phoenix

B = osvetlenie / osvětlení
 C = Comfort-Level / Comfort-Level Plus
 I = nepriame osvetlenie / nepřímé osvětlení
 M = panelový systém MULTIVERSO pre vírivé vane / panelový systém MULTIVERSO pro vířivé vany
 O = dekorácia / dekor

P = madlo Pool-Griff
 R = relaxačné ležadlo / relaxační lehátko
 S = napúšťanie Vodopád / napouštění Vodopád

W = vaňová / vanová polička
 Ü = napúšťanie Vodopád s prepádom / napouštění Vodopád s přepadem

Flacke = Jochen Flacke Design
 Phoenix = Phoenix Design
 Sottsass = Sottsass Associati
 Frog = Frog Design
 Kurz = Kurz Kurz Design
 Kaldewei = Designed by Kaldewei



VAIO DUO OVAL

VAIO DUO OVAL s pohodlnými laktovými opierkami, dvoma šikmými chrbtovými opierkami a stredovým odtokom je ideálna vaňa pre dvoch. K dispozícii je aj s voľne stojacim panelom.

VAIO DUO OVAL

VAIO DUO OVAL s pohodlnými loketnými opierkami, dvoma šikmými opierkami zad a stredovým odtokom je ideálna vana pro dva. K dispozici je i s volně stojícím panelem.



ocenenia za vane VAIO DUO OVAL s panelom /
ocenění pro vany VAIO DUO OVAL s panelem



VAIO STAR

Jednomiestnu vaňu VAIO/VAIO STAR je možné doplniť madlami pre vyššiu mieru bezpečnosti.

VAIO STAR

Jednomístnou vanu VAIO/VAIO STAR je možné vybavit madly pro ještě větší bezpečnost.



VAIO DUO

Klasická obdĺžniková vaňa VAIO DUO ponúka široké možnosti umiestnenia v kúpeľni.

VAIO DUO

Klasická obdélníková vana VAIO DUO poskytuje široké spektrum variant montáže.



VAIO SET STAR

Kúpeľ alebo sprcha? Elegantná kombinovaná vaňa VAIO SET/VAIO SET STAR vám ponúka pohodlie, nech už sa rozhodnete pre akúkoľvek z týchto možností.

VAIO SET STAR

Koupel nebo sprcha? Elegantní kombinovaná vana VAIO SET/VAIO SET STAR vám nabízí pohodlí, ať už se rozhodnete pro kteroukoliv z těchto možností.

VANE / VANY	Č. MODELU	DĚLKA / DÉLKA cm	ŠÍŘKA / ŠÍŘKA cm	HĚBK / HLOUBKA cm	DĚLKA BOČNEJ STRANY / DÉLKA BOČNÍ STRANY cm	OBJEM l*	HMOTNOSTĚ/ HMOTNOST kg**	ANTISLIP	CELOPLOŠNÝ ANTISLIP
VAIO DUO OVAL	951	180	80	43		155	51	•	•
	951-7	180	80	43		155		•	•
VAIO	960	170	80	43		145	50	•	•
VAIO STAR	961	170	80	43		145	50	•	•
VAIO DUO	950	180	80	43		155	54	•	•
VAIO SET	956	160	70	43		96	46	•	•
	944	170	70	43		101	47	•	•
	954	170	75	43		134	50	•	•
	946	180	80	43		140	55	•	•
VAIO SET STAR	957	160	70	43		96	46	•	•
	945	170	70	43		101	47	•	•
	955	170	75	43		134	50	•	•
	947	180	80	43		140	55	•	•
VAIO 6	958	190	90	43	135,7	145	48	•	•
VAIO 6 STAR	959	190	90	43	135,7	145	48	•	•
VAIO DUO 6	952	210	80	43	149,9	155	51	•	•
VAIO DUO 8	953	180	80	43	149,9	155	49	•	•
VAIO DUO 3	962	196,1	140,1	43	140	125	53		
	962-7	196,1	140,1	43	140	125			

* po odrátání průměrného objemu ponořené osoby 70 l /
po odečtení průměrného objemu ponořené osoby 70 l
** hmotnost smaltované vany / hmotnost smaltované vany


x = štandardná výbava /
standardní výbava
• = za příplatek / za příplatek
□ = s otvory pro montáž madel,
madlá za příplatek / s otvory pro
montáž madel, madlá za příplatek


VAIO 6 STAR

Jednomiestna vaňa VAIO 6/VAIO 6 STAR ponúka veľkorysý vnútorný priestor so šírkou 90 cm.

VAIO 6 STAR

Jednomiestná vana VAIO 6/VAIO 6 STAR nabízí veľkorysý vnútorný priestor o šírke 90 cm.


VAIO DUO 6

má šesť rohov, takže si môžete vybrať z viacerých variantov umiestnenia.

VAIO DUO 6

má šesť rohů, takže si můžete vybrať z více variant umístění.


VAIO DUO 8

Klasickú osemuholníkovú vaňu je možné zabudovať takmer do každej kúpeľne.

VAIO DUO 8

Tuto klasickú osmiúhelníkovú vanu je možné zabudovať téměř do každej koupelny.


VAIO DUO 3

ponúka dosť miesta pre dvoch. Túto atraktívnu rohovú vaňu charakterizujú rovnaké chrbtové opierky, stredový odtok a výrazná lakťová opierka, ktorú je možné použiť aj na sedenie. Je k dispozícii aj s panelom.

VAIO DUO 3

nabízí dostatek místa pro dva. Tuto atraktivní rohovou vanu charakterizují identické opěrky zad, středový odtok a výrazná loketní opěrka, kterou lze použít také jako sedátko. Je k dispozici také s panelem.

PERL-EFEKT	MADLÁ/MADLA	PRÍSLUŠENSTVO / PRÍSLUŠENSTVÍ	POLYSTYRÉNOVÝ NOSIČ	PANEL	VIVO TURBO	VIVO TURBO PLUS	VIVO VITA	VIVO AQUA ECO	VIVO AQUA	VIVO VARIO ECO	VIVO VARIO PLUS	DIZAJN / DESIGN
•		BP		M	•	•	•					Phoenix
•		BP		x			•					
•		BP		M	•	•						Phoenix
•	□	BP		M	•	•						Phoenix
•		BPR		M	•	•	•					Phoenix
•		BP		M	•	•						Phoenix
•		BP		M	•	•						Phoenix
•		BP		M	•	•						Phoenix
•		BPR		M	•	•						Phoenix
•	□	BP		M	•	•						Phoenix
•	□	BP		M	•	•						Phoenix
•	□	BP		M	•	•						Phoenix
•	□	BPR		M	•	•						Phoenix
•		BP		M	•	•	•					Phoenix
•	□	BP		M	•	•	•					Phoenix
•		BP		M	•	•	•					Phoenix
•		BP		M	•	•	•					Phoenix
•		BP			•	•	•	•	•	•	•	Phoenix
•		BP		x	•	•	•	•	•			Phoenix

B = osvetlenie / osvětlení

C = Comfort-Level / Comfort-Level Plus

I = nepriame osvetlenie / nepřímé osvětlení

M = panelový systém MULTIVERSO pre vírivé vane /

panelový systém MULTIVERSO pro vířivé vany

O = dekorácia / dekor

P = madlo Pool-Griff

R = relaxačné ležadlo /

relaxační lehátko

S = napúšťanie Vodopád /

napouštění Vodopád

W = vaňová / vanová polička

Ů = napúšťanie Vodopád

s prepacom / napouštění

Vodopád s přepadem

Flacke = Jochen Flacke Design


Phoenix = Phoenix Design

Sottsass = Sottsass Associati

Frog = Frog Design

Kurz = Kurz Kurz Design

Kaldewei = Designed by Kaldewei



MINI STAR pravá a ľavá

Vďaka svojmu zvláštnemu tvaru ponúka vaňa MINI/MINI STAR dostatok priestoru na kúpeľ aj v tej najmenšej kúpeľni. Táto vaňa s bočným prepadom je k dispozícii v ľavej aj pravej verzii.

SANIFORM PLUS

Vane SANIFORM s odtokom pri nohách pôsobia dobre v každej kúpeľni. Mimořiadne široká chrbtová časť a ergonomický tvar zaručujú, že sa budete kúpať v dokonalom pohodlí.

SANIFORM PLUS STAR

Podobne ako SANIFORM PLUS vám aj vaňa SANIFORM PLUS STAR umožní dokonale pohodlné kúpanie, madlá sa postarajú o vyššiu mieru bezpečnosti.

MINI STAR pravá a ľavá

Ďíky svému špeciálnemu tvaru nabízí vana MINI/MINI STAR dostatek prostoru ke koupání i v té nejmenší koupelně. Tato vana s bočním přepadem je k dispozici v levé i pravé verzi.

SANIFORM PLUS

Vany SANIFORM s odtokem v nohách vypadají dobře v každé koupelně. Mimořádně široký prostor pro záda a ergonomický tvar zaručují, že se budete koupat s dokonalým pohodlím.

SANIFORM PLUS STAR

Stejně jako SANIFORM PLUS vám i vana SANIFORM PLUS STAR umožní dokonale pohodlnou koupel, madla zajistí ještě větší míru bezpečnosti.

VANE / VANY	Č. MODELU	DĚLKA / DĚLKA cm	ŠÍŘKA / ŠÍŘKA cm	HĚBK / HLoubKA cm	DĚLKA BOČNEJ STRANY / DĚLKA BOČNÍ STRANY cm	OBJEM l*	HMOTNOŠŤ/ HMOTNOŠŤ kg**	ANTISLIP	CELOPLOŠNÝ ANTISLIP	
MINI pravá	834	157	70/47,5	43		110	45	•	•	
	830	157	75/50	43		110	52	•	•	
MINI STAR pravá	835	157	70/47,5	43		110	45	•	•	
	831	157	75/50	43		110	52	•	•	
MINI ľavá / ľavá	836	157	70/47,5	43		110	45	•	•	
	832	157	75/50	43		110	52	•	•	
MINI STAR ľavá / ľavá	837	157	70/47,5	43		110	45	•	•	
	833	157	75/50	43		110	52	•	•	
SANIFORM	374	175	75	43		145	55	•	•	
SANIFORM STAR	338	175	75	43		145	55	•	•	
SANIFORM PLUS	360-1	140	70	41		67	40	•	•	
	361-1	150	70	41		82	40	•	•	
	362-1	160	70	41		93	47	•	•	
	363-1	170	70	41		97	48	•	•	
	371-1	170	73	41		97	49	•	•	
	372-1	160	75	41		107	45	•	•	
	373-1	170	75	41		123	50	•	•	
	375-1	180	80	43		150	55	•	•	
	366	140	75	48		110	42	•	•	
	367	160	75	48		140	49	•	•	
	SANIFORM PLUS STAR	330	140	70	41		67	40	•	•
		331	150	70	41		82	40	•	•
		332	160	70	41		93	47	•	•
		335	170	70	41		97	48	•	•
334		170	73	41		97	49	•	•	
333		160	75	41		107	45	•	•	
336		170	75	41		123	50	•	•	
337		180	80	43		150	55	•	•	
344		140	75	48		110	42	•	•	
345		160	75	48		140	49	•	•	
SANIFORM MEDIUM		245	170	70	31,5		53	44	•	•
SANIFORM MEDIUM STAR	246	170	70	31,5		53	44	•	•	
SANIFORM V1-V4	362-1	160	70	41		93	46	•	•	
SANIFORM V1-V4 STAR	332	160	70	41		93	46	•	•	
SANILUX	342	170	75	43		124	49	•	•	
SANILUX STAR	343	170	75	43		124	49	•	•	

- x = štandardná výbava / štandardní výbava
- = za príplatek / za příplatek
- = s otvormi pre montáž madiel, madlá za príplatek / s otvory pro montáž madel, madla za příplatek

* po odrátaní priemerného objemu ponorenej osoby 70 l / po odečtení průměrného objemu ponořené osoby 70 l
 ** hmotnosť smaltovanej vane / hmotnost smaltované vany



SANIFORM MEDIUM STAR

Vaňa SANIFORM MEDIUM / SANIFORM MEDIUM STAR vďaka výške 31,5 cm nielen výrazne znižuje spotrebu vody, jej nízky okraj zároveň uľahčuje vstup do vane aj výstup z nej.

SANIFORM V1-4 STAR, VARIANT V3

Pre ideálne využitie priestoru v malej kúpeľni majú modely V1 – V4 zrezaný jeden roh. Sami sa môžete rozhodnúť, ktorý z nich to bude, lebo táto vaňa je k dispozícii v štyroch variantoch.

SANILUX STAR

SANILUX je elegantná obdĺžniková vaňa, ktorá sa vyznačuje čistými líniami. Jemne zaoblený vnútorný tvar dodáva tejto jednomiestnej vani osobitý charakter.

SANIFORM MEDIUM STAR

Vana SANIFORM MEDIUM/SANIFORM MEDIUM STAR díky hloubce 31,5 cm nejen výrazně snižuje spotřebu vody, její nízký okraj také ulehčuje vstup do vany a výstup z ní.

SANIFORM V1-4 STAR, VARIANTA V3

Pro optimální využití prostoru v malé koupelně mají modely V1 - V4 zkosžený jeden roh. Sami můžete rozhodnout, který to bude, vana je k dispozici ve čtyřech variantách.

SANILUX STAR

SANILUX je elegantní obdélníková vana charakteristická čistými liniemi. Jemně zaoblený vnitřní tvar dává této jednomístné vaně osobitý charakter.

PERL- EFEKT	MADLÁ/ MADLA	PRÍSLUŠENSTVO / PŘÍSLUŠENSTVÍ	POLYSTYRÉNOVÝ NOSIČ	PANEL	VIVO TURBO	VIVO TURBO PLUS	VIVO VITA	VIVO AQUA ECO	VIVO AQUA	VIVO VARIO ECO	VIVO VARIO PLUS	DIZAJN / DESIGN
•		BCP										Phoenix
•		BCP										Phoenix
•	□	BCP										Phoenix
•	□	BCP										Phoenix
•		BCP										Phoenix
•		BCP										Phoenix
•	□	BCP										Phoenix
•	□	BCP										Phoenix
•		BCP										Phoenix
•	□	BCP										Phoenix
•		BCO										Phoenix
•		BCO										Phoenix
•		BCO										Phoenix
•		BCO										Phoenix
•		BCO										Phoenix
•		BCO										Phoenix
•		BCO										Phoenix
•		BCO										Phoenix
•		BCOR										Phoenix
•		BCO										Phoenix
•		BCO										Phoenix
•	□	BC										Phoenix
•	□	BC										Phoenix
•	□	BC										Phoenix
•	□	BC										Phoenix
•	□	BC										Phoenix
•	□	BC										Phoenix
•	□	BC										Phoenix
•	□	BCR										Phoenix
•	□	BC										Phoenix
•		BC										Phoenix
•	□	BC										Phoenix
•		BC										Phoenix
•	□	BC										Phoenix
•		BC										Phoenix
•	□	BC										Phoenix
•		BC										Phoenix
•	□	BC										Phoenix

B = osvetlenie / osvětlení

C = Comfort-Level / Comfort-Level Plus

I = nepriame osvetlenie / nepřímé osvětlení

M = panelový systém MULTIVERSO pre vírivé vane /

panelový systém MULTIVERSO pro vířivé vany

O = dekorácia / dekor

P = madlo Pool-Griff

R = relaxačné ležadlo /

relaxační lehátko

S = napúšťanie Vodopád /

napouštění Vodopád

W = vaňová / vanová polička

Ů = napúšťanie Vodopád

s prepacom / napouštění

Vodopád s prepadem

Flacke = Jochen Flacke Design


Phoenix = Phoenix Design

Sottsass = Sottsass Associati

Frog = Frog Design

Kurz = Kurz Kurz Design

Kaldewei = Designed by Kaldewei



CONOFLAT

ponúka extrémne plochý dizajn, vďaka ktorému je nebezpečenstvo zakopnutia minulosťou. Smaltovaný kryt odtoku dokonale zapadá do povrchu vaničky, ktorú je možné umiestniť v úrovni podlahy.

CONOFLAT

nabízí extrémně plochý design, díky němuž je nebezpečí zakopnutí minulostí. Smaltovaný kryt odtoku dokonale zapadá do povrchu sprchové vaničky, kterou lze umístit v úrovni podlahy.

SPRCHOVACIE VANIČKY / SPRCHOVÉ VANIČKY	Č. MODELU	DĚLKA / DĚLKA cm	ŠÍRKA / ŠÍRKA cm	HĚBKA / HĚBKA cm	HMOTNOST / HMOTNOST kg**	ANTISLIP	CELOPĚŠNÝ ANTISLIP
CONOFLAT	852	80	80		17	•	•
	853	75	90		18	•	•
	780	80	90		19	•	•
	783	90	90		21	•	•
	781	80	100		21	•	•
	784	90	100		24	•	•
	786	100	100		26	•	•
	787	80	110		23	•	•
	788	90	110		26	•	•
	854	100	110		28	•	•
	782	80	120		25	•	•
	785	90	120		28	•	•
	789	100	120		30	•	•
	790	120	120		36	•	•
	791	80	130		27	•	•
	792	90	130		30	•	•
	793	100	130		34	•	•
	794	80	140		29	•	•
	795	90	140		32	•	•
	796	100	140		36	•	•
	855	80	150		33	•	•
	856	90	150		35	•	•
	857	100	150		38	•	•
	858	75	160		30	•	•
	859	80	160		35	•	•
	860	90	160		37	•	•
	861	100	160		41	•	•
	862	75	170		33	•	•
863	90	170		40	•	•	
CORNEZZA	670	90	90	2,5	19	• A	
	672	100	100	2,5	23	• A	
	671	90	90	6,5	20	•	
	680	90	90	6,5	23	•	
	673	100	100	6,5	24	•	
	681	100	100	6,5	28	•	

* hmotnosť smaltovanej sprchovacej vaničky /
hmotnosť smaltovanej sprchovacej vaničky

x = štandardná výbava /
standardní výbava
• = za príplatek / za príplatek



LADOPLAN

Rafinovaný dizajn. Čisté potešenie. Takto môžeme opísať túto sprchovaciu vaničku, ktorú je možné umiestniť v úrovni podlahy. Elegantný kryt odtoku harmonicky zapadá do celkového dizajnu.

LADOPLAN

Rafinovaný design. Čistý požitok. Takto môžeme popsať túto sprchovú vaničku, ktorou lze umístit v úrovni podlahy. Elegantní kryt odtoku harmonicky zapadá do celkového designu.

SPRCHOVACIE VANIČKY / SPRCHOVÉ VANIČKY	Č. MODELU	DĹŽKA / DĹŽKA cm	ŠÍRKA / ŠÍRKA cm	HĹBK / HĹBK cm	HĹBK / HĹBK cm	HĹBK / HĹBK cm	ANTISLIP	CELOPĹŠNÝ ANTISLIP
LADOPLAN	762	90	90	3,5	22		• A	•
	764	80	100	3,5	22		• A	•
	768	100	100	3,5	27		• A	•
PIATTO	800-2	Ø 150		6,0	50		•	
SUPERPLAN	385	75	80	2,5	17		• A	•
	386	80	80	2,5	18		• A	•
	400	70	90	2,5	18		• A	•
	387	75	90	2,5	18		• A	•
	388	80	90	2,5	19		• A	•
	390	90	90	2,5	22		• A	•
	402	75	100	2,5	20		• A	•
	398	80	100	2,5	21		• A	•
	404	90	100	2,5	24		• A	•
	391	100	100	2,5	27		• A	•
	405	90	110	2,5	26		• A	•
	401	70	120	2,5	23		• A	•
	403	75	120	2,5	24		• A	•
	389	80	120	2,5	25		• A	•
	406	90	120	2,5	29		• A	•
	407	100	120	2,5	31		• A	•
	399	120	120	2,5	37		• A	•

* hmotnosť smaltovanej sprchovacej vaničky /
hmotnosť smaltovanej sprchovacej vaničky

x = štandardná výbava /
standardní výbava
• = za príplatek / za príplatek



Sprchový záves PIATTO je k dispozícii vo farbách bordeaux, antracit a chamois-beige / Sprchový záves PIATTO je k dispozícii v farbách bordeaux, antracit a chamois-beige.



č. modelu 399

PIATTO

Sprchovací tanier PIATTO vytvára svojím moderným dizajnom extrémne individualistický štýl kúpeľne. Táto sebaistá a impozantná voľne stojaca vanička s veľkorysými rozmermi ovláda priestor ako fascinujúca socha. Pre vytvorenie dojmu jednotnej kruhovej plochy má v strede umiestnený kryt odtoku vo farbe sprchovacieho taniera. PIATTO má v štandardnom prevedení povrchovú úpravu Perl-efekt pre ľahkú a pohodlnú údržbu. Vďaka výške okraja 6 cm pôsobí tento sprchovací tanier tak, akoby sa vznášal nad zemou. Impozantný priemer 150 cm ponúka výnimočne veľa priestoru na exkluzívny zážitok zo sprchovania.

PIATTO

Sprchový talíř PIATTO vytváří svým moderním designem extrémně individualistický styl koupelny. Tato sebejistá a impozantní volně stojící vanička s velkorysími rozměry opanuje prostor jako fascinující socha. Pro vytvoření dojmu jednotné kruhové plochy je uprostřed umístěný kryt odtoku v barvě sprchového talíře. PIATTO má ve standardním provedení povrchovou úpravu Perl-Efekt pro snadnou údržbu. Díky výšce okraje 6 cm působí tento sprchový talíř tak, jako by se vznášel nad zemí. Impozantní průměr 150 cm nabízí výjimečně velký prostor pro exkluzivní zážitek ze sprchování.

SUPERPLAN

Menej môže byť viac. SUPERPLAN je pôsobivou ukážkou tejto zásady. S hĺbkou len 2,5 cm je táto sprchovacia vanička extrémne plytká a je ideálna pre montáž v úrovni podlahy. Vďaka jej elegantnému dizajnu sa vaše každodenné sprchovanie premení na výnimočný zážitok.

SUPERPLAN

Méně znamená více. SUPERPLAN je působivou ukázkou této zásady. S hloubkou pouze 2,5 cm je tato sprchová vanička velmi mělká a je ideální pro montáž v úrovni podlahy. Díky jejímu elegantnímu designu se vaše každodenní sprchování promění ve výjimečný zážitek.

PERL-EFEKT	PRÍSLUŠENSTVO / PŘÍSLUŠENSTVÍ	POLYSTYRÉ- NOVÝ NOSIČ	POLYSTYRÉNOVÝ NOSIČ A SMALTOVANÝ PANEL	INTEGROVANÝ PANEL	INTEGROVANÝ PANEL, NOSIČ A PODSTAVEC	DIZAJN / DESIGN
•	0	•				Kaldewei
•	0	•				Kaldewei
•	0	•				Kaldewei
x	kruh na záves / kruh na závěs textilný záves / textilní závěs	x				Phoenix
•	0	•				Kaldewei
•	0	•				Kaldewei
•	0	•				Kaldewei
•	0	•				Kaldewei
•	0	•				Kaldewei
•	0	•				Kaldewei
•	0	•				Kaldewei
•	0	•				Kaldewei
•	0	•				Kaldewei
•	0	•				Kaldewei
•	0	•				Kaldewei
•	0	•				Kaldewei
•	0	•				Kaldewei
•	0	•				Kaldewei
•	0	•				Kaldewei
•	0	•				Kaldewei
•	0	•				Kaldewei
•	0	•				Kaldewei

A = antislip ORNAMENT
G = dekorácia / dekor GOLD ORNAMENT
O = dekorácia / dekor

Flacke = Jochen Flacke Design
Phoenix = Phoenix Design
Sottsass = Sottsass Associati

Frog = Frog Design
Kurz = Kurz Kurz Design
Kaldewei = Designed by Kaldewei



SPRCHOVACIE VANIČKY / SPRCHOVÉ VANIČKY	Č. MODELU	DÍŽKA / DĚLKA cm	ŠÍRKA / ŠÍŘKA cm	HÍBKVA / HLOUBKA cm	HMOTNOSTĚ / HMOTNOST kg**	ANTISLIP	CELOPĚŠNÝ ANTISLIP
SUPERPLAN PLUS	475	90	90	2,5	22	• A	•
	476	75	100	2,5	20	• A	•
	477	80	100	2,5	21	• A	•
	478	90	100	2,5	24	• A	•
	479	100	100	2,5	27	• A	•
	480	90	110	2,5	26	• A	•
	481	70	120	2,5	23	• A	•
	482	75	120	2,5	24	• A	•
	483	80	120	2,5	25	• A	•
	484	90	120	2,5	29	• A	•
	485	100	120	2,5	31	• A	•
	486	120	120	2,5	37	• A	•

* hmotnost smaltovanej sprchovacej vaničky /
hmotnost smaltované sprchové vaničky

x = štandardná výbava /
standardní výbava
• = za příplatek / za příplatek


SUPERPLAN PLUS

Revolúcia v purizme. Nový zapustený smaltovaný kryt odtoku harmonicky zapadá do celkového dizajnu modelu SUPERPLAN PLUS a podčiarkuje tak puristický charakter tejto výnimočnej sprchovacej vaničky.

SUPERPLAN PLUS

Revoluce v purismu. Nový zapuštěný smaltovaný kryt odtoku harmonicky zapadá do celkového designu modelu SUPERPLAN PLUS a podtrhuje tak puristický charakter této výjimečné sprchové vaničky.

	PERL-EFEKT	PRÍSLUŠENSTVO / PŘÍSLUŠENSTVÍ	POLYSTYRÉNOVÝ NOSIČ	POLYSTYRÉNOVÝ NOSIČ A SMALTOVANÝ PANEL	INTEGROVANÝ PANEL	INTEGROVANÝ PANEL, NOSIČ A PODSTAVEC	DIZAJN / DESIGN
	•	0	•				Kaldewei
	•	0	•				Kaldewei
	•	0	•				Kaldewei
	•	0	•				Kaldewei
	•	0	•				Kaldewei
	•	0	•				Kaldewei
	•	0	•				Kaldewei
	•	0	•				Kaldewei
	•	0	•				Kaldewei
	•	0	•				Kaldewei
	•	0	•				Kaldewei
	•	0	•				Kaldewei

A = antislip ORNAMENT
G = dekorácia / dekor GOLD ORNAMENT
O = dekorácia / dekor

Flacke = Jochen Flacke Design
Phoenix = Phoenix Design
Sottsass = Sottsass Associati

Frog = Frog Design
Kurz = Kurz Kurz Design
Kaldewei = Designed by Kaldewei



SPRCHOVACIE VANIČKY / SPRCHOVÉ VANIČKY	Č. MODELU	DĚLKA / DĚLKA cm	ŠÍRKA / ŠÍRKA cm	HĚBKA / HĚBKA cm	HMOTNOST / HMOTNOST kg**	ANTISLIP	CELOPLOŠNÝ ANTISLIP
SUPERPLAN XXL	438	90	130	2,5	31	• A	•
	408	70	140	3,9	26	• A	•
	410	75	140	4,0	28	• A	•
	429	90	140	4,3	33	• A	•
	412	100	140	4,3	36	• A	•
	433	70	150	3,9	27	• A	•
	435	75	150	4,0	30	• A	•
	439	90	150	4,3	35	• A	•
	442	100	150	4,3	38	• A	•
	413	150	150	5,2	55	• A	•
	431	70	160	3,9	29	• A	•
	436	75	160	4,0	31	• A	•
	440	90	160	4,3	37	• A	•
	443	100	160	4,3	41	• A	•
	409	70	170	4,7	32	• A	•
	411	75	170	4,7	33	• A	•
	430	90	170	5,1	40	• A	•
	444	100	170	5,1	44	• A	•
	437	80	180	4,7	37	• A	•
	441	90	180	5,1	42	• A	•
445	100	180	5,1	47	• A	•	

* hmotnosť smaltovanej sprchovacej vaničky /
hmotnosť smaltovanej sprchovacej vaničky

x = štandardná výbava /
standardní výbava
• = za príplatek / za príplatek


SUPERPLAN XXL

predstavuje nový rozmer v sprchovaní. Vďaka možnosti montáže aj v úrovni podlahy je táto sprchovacia vanička úspešným spojením priestornosti a elegancie.

SUPERPLAN XXL

představuje nový rozměr sprchování. Díky možnosti montáže i v úrovni podlahy je tato sprchová vanička úspěšným spojením prostornosti a elegance.



č. modelu 413

	PERL-EFEKT	PRÍSLUŠENSTVO / PŘÍSLUŠENSTVÍ	POLYSTYRENOVÝ NOSIČ	POLYSTYRENOVÝ NOSIČ A SMALTOVANÝ PANEL	INTEGROVANÝ PANEL	INTEGROVANÝ PANEL, NOSIČ A PODSTAVEC	DIZAJN / DESIGN
	•	0	•				Kaldewei
	•	0	•				Kaldewei
	•	0	•				Kaldewei
	•	0	•				Kaldewei
	•	0	•				Kaldewei
	•	0	•				Kaldewei
	•	0	•				Kaldewei
	•	0	•				Kaldewei
	•	0	•				Kaldewei
	•	0	•				Kaldewei
	•	0	•				Kaldewei
	•	0	•				Kaldewei
	•	0	•				Kaldewei
	•	0	•				Kaldewei
	•	0	•				Kaldewei
	•	0	•				Kaldewei
	•	0	•				Kaldewei
	•	0	•				Kaldewei
	•	0	•				Kaldewei
	•	0	•				Kaldewei
	•	0	•				Kaldewei
	•	0	•				Kaldewei
	•	0	•				Kaldewei
	•	0	•				Kaldewei

A = antislip ORNAMENT
 G = dekorácia / dekor GOLD ORNAMENT
 O = dekorácia / dekor

Flacke = Jochen Flacke Design
 Phoenix = Phoenix Design
 Sottsass = Sottsass Associati

Frog = Frog Design
 Kurz = Kurz Kurz Design
 Kaldewei = Designed by Kaldewei



SPRCHOVACIE VANIČKY / SPRCHOVÉ VANIČKY	Č. MODELU	DĚLKA / DĚLKA cm	ŠÍRKA / ŠÍRKA cm	HĚBK / HĚBK cm	HĚTNOŠ / HĚTNOŠ kg**y	ANTISLIP	CELOPLOŠNÝ ANTISLIP
ARRONDO	870	90	90	2,5	20	• A	
	872	100	100	2,5	25	• A	
	871	90	90	6,5	21	•	
	880	90	90	6,5	25	•	
	873	100	100	6,5	26	•	
	881	100	100	6,5	30	•	
DUSCHPLAN	554	75	80	6,5	18	•	
	542	80	80	6,5	19	•	
	521	80	80	6,5	22	•	
	547	70	90	6,5	19	•	
	543	75	90	6,5	20	•	
	544	80	90	6,5	21	•	
	545	90	90	6,5	24	•	
	523	90	90	6,5	27	•	
	416	75	100	6,5	22	•	
	546	80	100	6,5	23	•	
	418	90	100	6,5	26	•	
	392	100	100	6,5	28	•	
	419	90	110	6,5	28	•	
	415	70	120	6,5	24	•	
	417	75	120	6,5	26	•	
	555	80	120	6,5	26	•	
	420	90	120	6,5	31	•	
	421	100	120	6,5	34	•	
422	120	120	6,5	40	•		

* hmotnost smaltovanej sprchovacej vaničky /
hmotnost smaltované sprchové vaničky

x = štandardná výbava /
standardní výbava
• = za příplatek / za příplatek




ARRONDO

Táto štvrtkruhová sprchovacia vanička zaujme minimalistickou rečou tvarov, ktorá vychádza z fascinujúceho dialógu medzi kruhom a štvorcóm. ARRONDO so svojou veľkou plochou na státie ponúka množstvo voľnosti pohybu pri sprchovaní.

ARRONDO

Tato čtvrtkruhová sprchová vanička zaujme minimalistickou řečí tvarů, která vychází z fascinujícího dialogu mezi kruhem a čtvercem. ARRONDO se svou velkou plochou na stání nabízí mnoho volnosti pohybu při sprchování.



DUSCHPLAN

Najjednoduchšie veci v živote sú často tie najosviežujúcejšie. Tak ako vanička DUSCHPLAN s moderným, nadčasovým dizajnom a hĺbkou iba 6,5 cm. Túto klasickú sprchovaciu vaničku je možné zakomponovať do každej kúpeľne.


DUSCHPLAN

Nejjednodušší věci v životě často nejvíce osvěží. Jako vanička DUSCHPLAN s moderním, nadčasovým designem a hloubkou pouze 6,5 cm. Tuto klasickou sprchovou vaničku lze snadno zakomponovat do každé koupelny.

PERL-EFEKT	PRÍSLUŠENSTVO / PŘÍSLUŠENSTVÍ	POLYSTYRÉNOVÝ NOSIČ	POLYSTYRÉNOVÝ NOSIČ A SMALTOVANÝ PANEL	INTEGROVANÝ PANEL	INTEGROVANÝ PANEL, NOSIČ A PODSTAVEC	DIZAJN / DESIGN
•		•				Phoenix
•		•				Phoenix
•		•				Phoenix
•		•		x		Phoenix
•		•				Phoenix
•		•		x		Phoenix
•		•				Phoenix
•		•				Phoenix
•		x		x		Phoenix
•		•				Phoenix
•		•				Phoenix
•		•				Phoenix
•		•				Phoenix
•		•				Phoenix
•		•		x		Phoenix
•		•				Phoenix
•		•				Phoenix
•		•				Phoenix
•		•				Phoenix
•		•				Phoenix
•		•				Phoenix
•		•				Phoenix
•		•				Phoenix
•		•				Phoenix
•		•				Phoenix
•		•				Phoenix
•		•				Phoenix
•		•				Phoenix
•		•				Phoenix
•		•				Phoenix
•		•				Phoenix

A = antislip ORNAMENT
G = dekorácia / dekor GOLD ORNAMENT
O = dekorácia / dekor

Flacke = Jochen Flacke Design
Phoenix = Phoenix Design
Sottsass = Sottsass Associati
Frog = Frog Design
Kurz = Kurz Kurz Design
Kaldewei = Designed by Kaldewei



DUSCHPLAN XXL

Keď si chcete uvoľniť myseľ, najprv potrebujete väčšiu voľnosť pohybu pre svoje telo. Samozrejme, platí to aj pri sprchovaní s partnerom. Vďaka výnimočnej dĺžke a šírke ponúka vanička DUSCHPLAN XXL viac než dost miesta a vychádza tak v ústrety rôznym potrebám.

DUSCHPLAN XXL

Když chcete uvolnit mysl, potřebujete nejprve větší volnost pohybu pro tělo. Samozřejmě to platí i při sprchování s partnerem. Díky výjimečné délce a šířce nabízí vanička DUSCHPLAN XXL více než dostatek prostoru a vychází tak vstřícně rozmanitým potřebám.

SPRCHOVACIE VANIČKY / SPRCHOVÉ VANIČKY	Č. MODELU	DĚLKA / DĚLKA cm	ŠÍRKA / ŠÍRKA cm	HĚBK / HĚBK cm	HĚTNOST / HĚTNOST kg**y	ANTISLIP	CELOPLOŠNÝ ANTISLIP
DUSCHPLAN XXL	423	70	140	6,5	27	•	•
	425	75	140	6,5	29	•	•
	427	100	140	6,5	38	•	•
	424	70	170	6,5	33	•	•
	426	75	170	6,5	35	•	•
FONTANA	594	80	80	2,5	18	•	
	564	90	90	2,5	21	•	
	565	100	100	2,5	25	•	
	583	80	80	6,5	18	•	
	567	80	80	6,5	22	•	
	586	90	90	6,5	21	•	
	568	90	90	6,5	26	•	
	587	100	100	6,5	29	•	
	569	100	100	6,5	30	•	
	584	80	80	13	19	•	
	585	90	90	13	24	•	
	589	100	100	13	30	•	

* hmotnosť smaltovanej sprchovacej vaničky /
hmotnosť smaltovanej sprchovacej vaničky

x = štandardná výbava /
standardní výbava
• = za príplatek / za příplatek



FONTANA

FONTANA nielenže dokonale zapadne do každého kúta, ale jej polkruhový vonkajší obrys aj šetrí miesto, pričom je skutočným dizajnerským veľdielom. Veľkorysá plocha na státie ponúka ideálnu voľnosť pohybu pri sprchovaní. FONTANA je k dispozícii aj s panelom.

FONTANA

FONTANA se nejen dokonale hodí do každého rohu, její půlkruhový vnější obrys také šetrí místo a přitom je skutečným designérským veledílem. Velkorysá plocha na stání nabízí ideální volnost pohybu při sprchování. FONTANA je k dispozici také s panelem.

PERL-EFEKT	PRÍSLUŠENSTVO / PŘÍSLUŠENSTVÍ	POLYSTYRÉNOVÝ NOSIČ	POLYSTYRÉNOVÝ NOSIČ A SMALTOVANÝ PANEL	INTEGROVANÝ PANEL	INTEGROVANÝ PANEL, NOSIČ A PODSTAVEC	DIZAJN / DESIGN
•		•				Phoenix
•		•				Phoenix
•		•				Phoenix
•		•				Phoenix
•		•				Phoenix
•		•				Frog
•		•				Frog
•		•				Frog
•		•				Frog
•		•		x	•	Frog
•		•				Frog
•		•		x	•	Frog
•		•				Frog
•		•		x	•	Frog
•		•	•			Frog
•		•	•			Frog
•		•	•			Frog

A = antislip ORNAMENT
G = dekorácia / dekor GOLD ORNAMENT
O = dekorácia / dekor

Flacke = Jochen Flacke Design
Phoenix = Phoenix Design
Sottsass = Sottsass Associati

Frog = Frog Design
Kurz = Kurz Kurz Design
Kaldewei = Designed by Kaldewei



SANIDUSCH, hĺbka 14 cm

Sprchovacie vaničky SANIDUSCH so svojimi modernými, čistými líniami sú v kúpeľni klasikou. SANIDUSCH je v ponuke v celom rade šírok a dĺžok, v obdĺžnikovom alebo štvorcovom prevedení.

SANIDUSCH, hĺbka 14 cm

Sprchové vaničky SANIDUSCH jsou se svými moderními, čistými liniemi koupelnovou klasikou. SANIDUSCH je v nabídce v celé řadě šířek a délek, v obdélníkovém nebo ve čtvercovém provedení.



SANIDUSCH, hĺbka 25 cm

Táto sprchovacia vanička kombinuje klasický dizajn vaničky SANIDUSCH a hĺbku 25 cm, pričom prepad je umiestnený v rohu. Je dostupná v obdĺžnikovom alebo štvorcovom prevedení.

SANIDUSCH, hĺbka 25 cm

Tato sprchová vanička kombinuje klasický design vaničky SANIDUSCH a hloubku 25 cm, přičemž přepad je umístěným v rohu. Je dostupná v obdélníkovém nebo čtvercovém provedení.

SPRCHOVACIE VANIČKY / SPRCHOVÉ VANIČKY	Č. MODELU	DÍŽKA / DĚLKA cm	ŠÍRKA / ŠÍRKA cm	HĚBKA / HĚUBKA cm	HMOTNOŠ / HMOTNOST kg**y	ANTISLIP	CELOPĚŠNÝ ANTISLIP
SANIDUSCH, hĺbka 14 cm/ hĺbka 14 cm	540	70	75	14	19	•	
	548	75	80	14	21	•	
	395	80	80	14	22	•	
	541	70	85	14	21	•	
	539	70	90	14	22	•	
	549	75	90	14	23	•	
	551	80	90	14	24	•	
	396	90	90	14	27	•	
	550	80	100	14	27	•	
	397	100	100	14	31	•	
	552	80	120	14	30	•	
SANIDUSCH, hĺbka 25 cm, s prepadom / hĺbka 25 cm, s prepadem	558	75	80	25	25	•	
	495	80	80	25	27	•	
	559	75	90	25	30	•	
	496	90	90	25	32	•	
ZIRKON	501	90	75	3,5	17	•	
	600	80	80	3,5	17	•	
	603	90	80	3,5	19	•	
	605	100	80	3,5	21	•	
	502	75	90	3,5	17	•	
	601	80	90	3,5	19	•	
	604	90	90	3,5	22	•	
	602	80	100	3,5	21	•	
	606	100	100	3,5	25	•	
	503	90	75	6,5	18	•	
	511	80	80	6,5	17	•	
	508	90	80	6,5	19	•	
	509	100	80	6,5	22	•	
	504	75	90	6,5	18	•	
	506	80	90	6,5	19	•	
	513	90	90	6,5	22	•	
	507	80	100	6,5	22	•	
	510	100	100	6,5	26	•	
	512	80	80	14	20	•	
	514	90	90	14	24	•	

* hmotnosť smaltovanej sprchovacej vaničky /
hmotnosť smaltovanej sprchovacej vaničky

x = štandardná výbava /
standardní výbava
• = za príplatek / za príplatek

ZMYSLOVÉ POTEŠENIE MÁ MNOHO ZDROJOV

VIVO TURBO A VIVO TURBO PLUS

V dnešnom uponáhľanom svete predstavuje relaxačný kúpeľ vo vírivkej vani chvíľu vnútornej harmónie. Zabudnite na svoje starosti a všetkými zmyslami si vychutnajte čisté potešenie z vody. Intenzita vírivkej masáže v systéme VIVO TURBO siaha od jemnej stimulácie zmyslových receptorov až po silnú a veľkoplošnú masáž pokožky, podkožného tkaniva a svalov. Systém VIVO TURBO má aj prisávanie vzduchu, pričom sú dodržané prísne hygienické štandardy. Individuálne nastaviťelné masážne programy završujú zážitok z vírivého kúpeľa.

VIVO AQUA ECO A VIVO AQUA

Systém VIVO AQUA ECO je perfektným vstupom do masážneho sveta značky Kaldewei. V tomto vírivom systéme je prúd vody privádzaný priamo na vaše telo cez štyri alebo šesť masážnych trysiek (podľa modelu vane). Na želanie môže byť do vodnej masáže podľa Venturiho princípu primiešavaný vzduch, aby vznikol príjemný masírujúci tlak na pokožku a podkožné tkanivo. Intenzitu primiešavaného vzduchu je možné plynulo regulovať. Vo vírivom systéme VIVO AQUA je prúd vody privádzaný priamo na vaše telo cez šesť alebo osem masážnych trysiek (podľa modelu vane). Na želanie môže byť do vodnej masáže podľa Venturiho princípu primiešavaný vzduch, aby vznikol príjemný masírujúci tlak na pokožku a podkožné tkanivo. Masážny efekt je možné plynulo zvyšovať od mäkkej vibračnej masáže po hĺbkovú s relaxačným účinkom.

VIVO VITA

Jedným z najlepších liekov na celodenný stres je vznášanie vo vírivom kúpeľi. Predhriaty vzduch stúpa od dna v drobných bublinkách. Množstvo bublín zároveň stimuluje nervové zakončenia v pokožke, čo je vnímané ako príjemná masáž celého tela. Táto jemná masáž pritom pôsobí uvoľňujúco a upokojujúco aj na vašu myseľ. Okrem toho je očistný účinok drobných bublín výrazne vyšší ako pri bežnom kúpeľi vo vani. Intenzitu vírivého kúpeľa je možné plynulo regulovať pomocou klávesnice od jemného hľadacieho efektu až po výraznú stimulačnú masáž.

VIVO VARIO ECO A VIVO VARIO PLUS

Vírivý systém VIVO VARIO ECO kombinuje pôsobenie vody a vzduchu a poskytuje tie najlepšie podmienky na uvoľnenie po stresujúcich aj športových aktivitách. Príjemne perliaci prúd vzduchu stúpa od dna nahor v drobných bublinkách. Množstvo bublín zároveň stimuluje nervové zakončenia v pokožke, čo je vnímané ako príjemná masáž celého tela. Táto jemná masáž pritom pôsobí uvoľňujúco a upokojujúco aj na vašu myseľ. Bočne umiestnené páry trysiek súčasne privádzajú priamo na telo prúd vody, ktorý uvoľní svalstvo a povzbudí krvný obeh. U vírivého systému VIVO VARIO PLUS sa dajú všetky funkcie pohodlne ovládať pomocou dotykového displeja. O dosiahnutie želaného efektu sa stará 22 až 24 trysiek (podľa modelu vane). Trysky umiestnené na dne vytvárajú unikátny šampanský efekt. Osem rotačných bočných trysiek zasiahne každú časť vášho tela a ponúka príjemnú masáž pokožky aj svalov. Štyri trysky v reflexných zónach nôh a bedier sa starajú o relaxačnú masáž celého tela.



Bočná tryska v systémoch VIVO TURBO a VIVO TURBO PLUS/ Boční tryska v systémoch VIVO TURBO a VIVO TURBO PLUS



Bočná tryska s primiešavaním vzduchu v systémoch VIVO AQUA ECO, VIVO AQUA a VIVO VARIO ECO/ Boční tryska s přimícháváním vzduchu v systémoch VIVO AQUA ECO, VIVO AQUA a VIVO VARIO ECO



Rotačná bočná tryska s primiešavaním vzduchu v systéme VIVO VARIO PLUS/ Rotační boční tryska s přimícháváním vzduchu v systéme VIVO VARIO PLUS

POTĚŠENÍ SMYSLŮ PŘICHÁZÍ Z MNOHA ZDROJŮ

VIVO TURBO A VIVO TURBO PLUS

V dnešním uspěchaném světě představuje relaxační koupel ve vířivé vaně okamžik vnitřní harmonie. Zapomeňte na své starosti a všemi svými smysly si vychutnejte čiré potěšení z vody. Intenzita masážního systému VIVO TURBO sahá od jemné stimulace smyslových čidel až po silnou velkoplošnou masáž pokožky, podkožní tkáň a svalů. Systém VIVO TURBO má i přísávání vzduchu a přitom jsou dodrženy přísné hygienické standardy. Individuálně nastavitelné masážní programy završují zážitek z vířivé koupele.

VIVO AQUA ECO A VIVO AQUA

Systém VIVO AQUA ECO je dokonalým vstupem do masážního světa Kaldewei. V tomto vířivém systému je proud vody namířen přímo na vaše tělo pomocí čtyř nebo šesti masážních trysek (podle modelu vany). Na přání lze do masážního proudu podle Venturiho principu přimíchat vzduch pro příjemný masážní tlak na kůži a podkožní tkáň. Intenzitu přimíchaného vzduchu je možné plynule regulovat. Ve vířivém systému VIVO AQUA je masážní proud namířen přímo na vaše tělo pomocí šesti nebo osmi masážních trysek (podle modelu vany). Na přání lze do masážního proudu podle Venturiho principu přimíchat vzduch pro příjemný masážní tlak na kůži a podkožní tkáň. Masážní efekt je možné plynule zvyšovat otočným regulátorem od jemné vibrační masáže po hloubkovou s relaxačním efektem.

VIVO VITA

Jedním z nejlepších léků na stres každodenního života je beztlžné vznášení se ve vířivé vaně. Předehřátý vzduch stoupá ze dna v podobě malých vzduchových bublinek. Množství bublinek zároveň stimuluje nervová zakončení v kůži, což vyvolává podobný pocit jako příjemná masáž celého těla. Tato jemná masáž má relaxační a uklidňující vliv i na vaši mysl. Kromě toho je čistící efekt malých vzduchových bublinek výrazně vyšší než u běžné koupele. Intenzitu masáže lze plynule regulovat pomocí membránové klávesnice od jemného hlazení až po výraznou stimulační masáž.

VIVO VARIO ECO A VIVO VARIO PLUS

Vířivý systém VIVO VARIO ECO ideálně kombinuje působení vody a vzduchu a poskytuje ty nejlepší podmínky pro relaxaci po stresujících i sportovních činnostech. Příjemně perlící proud vzduchu stoupá ze dna vzhůru v drobných bublinkách. Množství bublinek zároveň stimuluje nervová zakončení v pokožce, což vyvolává podobný pocit jako příjemná masáž celého těla. Tato jemná masáž má relaxační a uklidňující vliv i na vaši mysl. Boční páry trysek současně přivádějí přímo na tělo proud vody, který uvolňuje svalstvo a povzbuzuje krevní oběh. U vířivého systému VIVO VARIO PLUS se všechny funkce ovládají pomocí pohodlného dotykového displeje. Požadovaného efektu se dosahuje díky 22 až 24 tryskám (podle modelu vany). Trysky ve dně vytvářejí unikátní šampaňský efekt. Osm rotačních bočních trysek dosáhne na každou část vašeho těla a nabízí příjemnou masáž pokožky a svalů. Čtyři trysky v reflexní zóně chodidel a v bederní oblasti dotvářejí relaxační masáž celého těla.

VÍŘIVÉ SYSTÉMY / VÍŘIVÉ SYSTÉMY



Mikrotryska s přimíčováním vzduchu u systému VIVO VARIO PLUS / Mikrotryska s přimíčováním vzduchu u systému VIVO VARIO PLUS



Tryska na dne s přimíčováním vzduchu u systému VIVO VITA a VIVO VARIO ECO / Tryska ve dně s přimíčováním vzduchu u systému VIVO VITA a VIVO VARIO ECO



Tryska na dne s přimíčováním vzduchu a šampaňským efektem u systému VIVO VARIO PLUS / Tryska ve dně s přimíčováním vzduchu a šampaňským efektem u systému VIVO VARIO PLUS

MIMORIADNE ZMYSELNÉ FARBY/ MIMOŘÁDNĚ SMYSLNÉ BARVY

PESTROŠŤ FARIEB A SLOBODA DIZAJNU

Vďaka širokej palete farieb vaní, sprchovacích vaničiek a vírivých vaní ponúka Kaldewei veľmi rozmanité možnosti na vytvorenie kúpeľne podľa vlastných predstáv. Tento široký výber je nielen impozantný, ale obsahuje aj možnosti viacerých kombinácií. Napríklad farby kolekcie Coordinated Colours pre sprchovacie vaničky v úrovni podlahy boli zvlášť vybrané tak, aby ladili s najnovšími trendmi vo farbách dlaždíc.

ROZMANITOSŤ BAREV A SVOBODA DESIGNU

Díky širokému spektru barev van, sprchových vaniček a vířivých van nabízí společnost Kaldewei velmi rozmanité možnosti pro vytvoření koupelny podle vlastních představ. Tento široký výběr je nejen impozantní, ale obsahuje možnost různých kombinací. Například barvy kolekce Coordinated Colours pro sprchové vaničky v úrovni podlahy byly speciálně zvoleny tak, aby se hodily k nejnovějším trendům v barvách dlaždic.



Biela vaňa **ELLIPSO DUO OVAL** s voľne stojacim panelom. /
Bílá vana **ELLIPSO DUO OVAL** s volně stojícím panelem.
(model č. 232-7)



Čierna vaňa **ELLIPSO DUO OVAL** s voľne stojacim panelom. /
Černá vana **ELLIPSO DUO OVAL** s volně stojícím panelem.
(model č. 232-7)

ZMYSELNÉ FARBY – KOLEKCIA COORDINATED COLOURS

Táto kolekcia matných farieb zdôrazňuje charakter našich sprchovacích vaničiek mimoriadne estetickým spôsobom, pričom určuje nové štandardy zmyselnosti a kvality. Farby sprchovacích vaničiek v úrovni podlahy v našej kolekcii Coordinated Colours sa držia najnovších trendov v obkladoch a dokonale ladia s farbami dlaždíc bežne dostupných v obchodoch.

SMYSLNÉ BARVY – KOLEKCE COORDINATED COLOURS

Tato kolekce matných barev mimořádně estetickým způsobem zvýrazňuje jednotlivé prvky našich sprchových vaniček a nastavuje nové standardy smyslnosti a kvality. Barvy sprchových vaniček v úrovni podlahy v naší kolekci Coordinated Colours sledují nejnovější trendy v obkladech a dokonale ladí s barvami dlaždic, běžně dostupných v obchodech.



Lávovo čierna matná laď s čiernymi parketami / Lavová černá matná laď s černými parketami

Arktická biela matná laď s veľkoformátovými dlaždicami / Arktická bílá matná laď s velkoformátovými dlaždicemi

Ancona hnedá matná laď s tmavými drevenými podlahami / Ancona hnědá matná laď s tmavými dřevěnými podlahami.

Pasadena šedá matná laď s metalickými dlaždicami / Pasadena šedá matná laď s metalickými dlaždicemi

Catania šedá matná laď s granitom / Catania šedá matná laď s granítem

City antracit matná laď s bridlicou / City antracit matná laď s břidlicí

Perlovo šedá matná laď s betónom / Perlově šedá matná laď s betonem

Tu zobrazené farby zodpovedajú farbám zariadení, dostupných na trhu. Zobrazenie farieb slúži iba pre orientáciu a skutočné farby sa môžu od zobrazených líšiť v dôsledku použitej tlačovej techniky. / Zde zobrazené barvy odpovídají barvám zařízení, dostupných na trhu. Zobrazení barev slouží pouze pro orientaci a skutečné barvy se mohou od zobrazených lišit v důsledku použité tiskové techniky.

FARBY PRE VANE A SPRCHOVACIE VANIČKY / BARVY PRO VANY A SPRCHOVÉ VANIČKY



Ägäis Biela / Bílá Bahamabeige Bianco I.S. Calypso Candel Capri V+B Champagner Edelweiss Greenwich Ind.-Elfenbein



Jasmin Key West Duravit Manhattan Melba Duravit Natura V+B Pergamon Čierna / Černá Soft Cream Star White Whisper Blau Whisper Rosa

Tu zobrazené farby zodpovedajú farbám zdravotnickej keramiky, dostupnej na trhu. Zobrazenie farieb slúži iba pre orientáciu a skutočné farby sa môžu od zobrazených líšiť v dôsledku použitej tlačovej techniky. / Zde zobrazené barvy odpovídají barvám zdravotnické keramiky, dostupné na trhu. Zobrazení barev slouží pouze pro orientaci a skutečné barvy se mohou od zobrazených lišit v důsledku použité tiskové techniky.

TVORIVÁ INŠPIRÁCIA

Fanúšikovia dizajnu, ktorí hľadajú individuálne tvorivé riešenia, iste ocenia dekoráciu LILIE, navrhnutú v štúdiu Phoenix Design, Stuttgart/Tokio. Či už v kombinácii s drevenou alebo kamennou podlahou, s obkladom stien z prírodného kameňa alebo keramických obkladačiek, táto elegantná a nevťieravá dekorácia vnesie do kúpeľne štipku exotiky. Nezabudnuteľný dizajnérsky prvok pre sprchovacie vaničky CONOFLAT, LADOPLAN, SUPERPLAN, SUPERPLAN PLUS a SUPERPLAN XXL a pre rôzne modely vaní Kaldewei je k dispozícii na čiernom a bielom smalte. A ak chcete v kúpeľni zažiť lesk rýdzeho zlata, ponúkame vám vaničku CONOFLAT 100x100 cm ozdobenú 24-karátovým zlatom. Tak sa z modelu CONOFLAT stáva predmet s osobitým dizajnom.

TVOŘIVÁ INSPIRACE

Fanoušci designu, kteří hledají individuální tvůrčí řešení, jistě ocení dekor LILIE, navržený studiem Phoenix Design, Stuttgart/Tokio. Ať už v kombinaci s dřevěnou nebo kamennou podlahou, s obkladem stěn z přírodního kamene nebo keramických obkladaček, tento elegantní a nenápadný dekor vnese do koupelny špetku exotiky. Nezapomenutelný designový prvek pro sprchové vaničky CONOFLAT, LADOPLAN, SUPERPLAN, SUPERPLAN PLUS a SUPERPLAN XXL a pro různé modely van Kaldewei je k dispozici na bílém a černém smaltu. A pokud si chce v koupelně užít lesku ryzího zlata, nabíjíme vaničku CONOFLAT 100x100 cm ozdobenou 24karátovým zlatem. Z modelu CONOFLAT se tak stane předmět zcela individuálního designu.



Nenápadný vzor Lilie vnesie štipku exotiky do každej kúpeľne. /
Nenápadný vzor Lilie vnese špetku exotiky do každé koupelny.



S exkluzívnou dekoráciou z 24-karátového zlata sa z modelu CONOFLAT stáva predmet s osobitým dizajnom. /
S exkluzívním dekorem z 24karátového zlata se model CONOFLAT stane předmětem zcela individuálního designu.



Pridajte svojej kúpeľni niečo navyše s dekoráciou Lilie / Přidejte své koupelně něco málo navíc s dekorem Lilie

30-ROČNÁ ZÁRUKA

Vďaka voliteľnej úprave Perl-efekt odteká voda z vane či sprchovacej vaničky a berie so sebou takmer všetku špinu a vápenaté častice. Dokonca aj zaschnuté vodné škvry a vápenaté zvyšky sa dajú ľahko odstrániť. A keďže na to nie sú potrebné agresívne čistiace prostriedky, len mäkká, vlhká handra, má Perl-efekt pozitívny vplyv aj na životné prostredie. Perl-efekt je povrchová úprava, ktorá sa permanentne vypaľuje do smaltovanej ocele Kaldewei 3,5 mm. Vyznačuje sa jedinečnou odolnosťou a dlhovekosťou. Dokonca aj v prípade 1 – 2 utieraní denne sa nepriľnavé vlastnosti povrchu nezmenia ani za 30 rokov. Úprava Perl-efekt je k dispozícii pre všetky vane a sprchovacie vaničky Kaldewei, vírivé vane ho majú v štandardnej výbave.

30LETÁ ZÁRUKA

S voliteľnou úpravou Perl-Efekt voda jednoduše odteče z vany alebo sprchovacej vaničky a vezme s sebou téměř všetchnu špinu a vápenaté častice. Snadno lze odstranit dokonce i zaschlé stopy vody a vápenaté usazeniny. A protože nejsou potřeba agresivní čisticí prostředky a stačí jen měkký, vlhký hadřík, má Perl-Efekt pozitivní vliv i na životní prostředí. Perl-Efekt je povrchová úprava, trvale vypálená do smaltované oceli Kaldewei 3,5 mm. Vyznačuje se jedinečnou odolností a dlouhou životností. I když budete povrch omývat 1–2krát denně, jeho nepřilnavé vlastnosti se nezmění ani za 30 let. Úprava Perl-Efekt je k dispozici pro všechny vany a sprchové vaničky Kaldewei, u vířivých van patří ke standardnímu vybavení.

PERL-EFEKT



MULTIFUNKČNÝ VANKÚŠ

Čo môže byť po vyčerpávajúcom dni krajšie, než ľahnúť si do vane, vypnúť a jednoducho nechať všetky starosti odplávať? S multifunkčným vankúšom Kaldewei sa toto potešenie z uvoľnenia stáva skutočnosťou. Vankúše je možné použiť trojakým spôsobom. Keď ich umiestnite ako opierku pod nohy alebo pod stehná, bránia sklúznutiu tela vo väčších vaniach. Umiestnené pod krkom poskytujú pohodlnú oporu hlavy a krku. A keď ich umiestnite po bokoch, slúžia ako lakťové opierky.

MULTIFUNKČNÍ POLŠTÁŘ

Co může být po vyčerpávajícím dni krásnější než si lehnout, vypnout a nechat všechny starosti jednoduše odplavat? S multifunkčním polštářem Kaldewei se tento požitek z relaxace stává skutečností. Polštáře je možné používat třemi způsoby. Když se umístí jako podpěra chodidel nebo pod stehna, brání klouzání těla dolů ve větších vanách. Když se umístí jako opěrka krku, poskytují pohodlnou oporu pro hlavu a krk. Při umístění po stranách fungují jako loketní opěrky.

VAŇOVÝ VANKÚŠ

Vaňový vankúš Kaldewei zvyšuje komfort vane. Jeho pružné a mäkké materiály sa dokonale prispôsobia každému tvaru krku aj vane. Jeho objem je možné regulovať vzduchovým ventilom podobným tomu, aký nájdete na nafukovacom matraci. Látkový poťah je príjemný na dotyk, nádherne mäkký a je možné prať ho v práčke. Vďaka veľkorysým rozmerom 50 x 30 cm podopiera tento vankúš aj oblasť pliec a umožňuje rôzne polohy hlavy.

VANOVÝ POLŠTÁŘ

Vanový polštář Kaldewei zvyšuje komfort vany. Jeho pružné a jemné materiály se dokonale přizpůsobí každému tvaru krku a vany. Jeho objem lze regulovat vzduchovým ventilem podobně jako u nafukovací matrace. Látkový potah je příjemný na dotyk, nádherně měkký a dá se prát v pračce. Díky velkorysým rozměrům 50×30 cm podpírá tento polštář také oblast ramen a umožňuje rozmanité polohy hlavy.

MULTIFUNKČNÝ VANKÚŠ / MULTIFUNKČNÍ POLŠTÁŘ



VAŇOVÝ VANKÚŠ / VANOVÝ POLŠTÁŘ



RELAXAČNÉ LEŽADLO

Relaxačné ležadlo Kaldewei okamžite premení kúpeľňu na malú wellness oázu. Pri relaxovaní na jemnej koži budete mať pocit, že ležíte na palube elegantnej jachty. Okrem nesporne kvalitného dizajnu ponúka relaxačné ležadlo aj vysokú úroveň flexibility. Skladá sa zo šiestich častí, z ktorých vždy dve sú navzájom permanentne spojené. Ležadlo je tak možné používať ako tri samostatné dosky s rôznymi účelmi: ako polica, keď ležíte vo vani, alebo ako matrac, na ktorý si môžete ľahnúť. Keď sú tri samostatné dosky položené spolu na vani, možno ich spojiť do jednej veľkej plochy, ktorá pevne sedí na vani a je odolná voči pošmyknutiu vďaka spojeniu s vaňou pomocou pripínacích gombíkov. Relaxačným ležadlom sa dajú dodatočne vybaviť aj zabudované vane. Nosnosť relaxačného ležadla je 130 kg a dodáva sa spolu so špeciálnym vankúšom. Rozmery vankúša: 40 x 23 x 9 cm. Rozmery relaxačného ležadla: 180 x 80 cm, 190 x 90 cm, 200 x 100 cm.

RELAXAČNÍ LEHÁTKO

Relaxační lehátko Kaldewei okamžitě promění koupelnu v malou wellness oázu. Při relaxaci na jemné kůži budete mít pocit, že ležíte na palubě elegantní jachty. Vedle nesporně kvalitního designu nabízí relaxační lehátko také vysokou míru flexibility. Skládá se ze šesti prvků, z nichž vždy dva jsou spolu pevně spojeny. Relaxační lehátko tak lze používat jako tři oddělené desky pro rozmanité účely: jako odkládací poličku, když ležíte ve vaně, nebo jako matraci na níž si můžete lehnout. Když tři samostatné desky leží na vaně společně, je možné je spojit a vytvořit tak velkou stabilní plochu, která pevně drží na vaně a je odolná proti sklouznutí díky spojení s vanou pomocí upevňovacích knoflíků. Relaxačním lehátkem lze dodatečně vybavit i zabudované vany. Nosnost relaxačního lehátka je 130 kg a dodává se se zvláštním polštářem. Rozmery polštáře: 40×23×9 cm. Rozmery relaxačního lehátka: 180×80 cm, 190×90 cm, 200×100 cm.



STOJAN na uloženie relaxačného ležadla a vankúša. /
STOJAN pro uložení relaxačního lehátka a polštáře.

Relaxačné ležadlo je dostupné v týchto farbách: /
Relaxační lehátko je k dispozici v následujících barvách:



Antracitová

Běžová

Karmínová

Čokoládová



Na vytvorenie individuálnej atmosféry v kúpeľni nie je nič efektívnejšie než svetlo. Práve v spojení s uvoľňujúcim kúpeľom môže farebné svetlo zosilniť pocit pohody. Svetlo mení kúpeľňu na lákavú oázu, farebné impulzy podporujú látkovú výmenu a zásobujú bunky energiou, kým telo aj duša oddychujú. Na vytvorenie požadovanej nálady si môžete vybrať z rôznych možností osvetlenia.

Pro vytvoření individuální atmosféry v koupelně neexistuje nic efektivnějšího než světlo. Právě ve spojení s relaxační koupelí může barevné světlo zesílit pocit pohody. Světlo promění koupelnu v přitažlivou oázu, barevné impulzy stimulují látkovou výměnu a dodávají našim buňkám novou energii, zatímco tělo i duše odpočívají. Pro navození požadované nálady si můžete vybrat různé možnosti osvětlení.

VAŇOVÉ OSVETLENIE

Vaňové osvetlenie zvyšuje pôžitok z kúpeľa prostredníctvom svetelných efektov, navodzujúcich tu správnu náladu. K dispozícii je biele alebo spektrálne svetlo. Súprava obsahuje svetlo LED, ovládaciu jednotku s napájacím káblom a tlačidlo na ovládanie svetla, umiestnené vo vani.

VANOVÉ OSVĚTLENÍ

Vanové osvětlení umocňuje požitek z koupele světelnými efekty navozujícími tu správnou náladu. K dispozici je bílé nebo spektrální světlo. Sada obsahuje světlo LED, ovládací jednotku s napájecím kabelem a tlačítko pro ovládání světla, umístěné ve vaně.



NEPRIAME VAŇOVÉ OSVETLENIE

S nepriamym vaňovým osvetlením ponúka Kaldewei exkluzívnu koncepciu osvetlenia pre tých najnáročnejších. Štyri zdroje nepriameho svetla sú zapustené do stien vane a starajú sa o decentný, ale o to účinnejší svetelný efekt. Nepriame osvetlenie je k dispozícii pre všetky modely ASYMMETRIC DUO, CENTRO DUO a CONODUO okrem vaní s vírivým systémom.

NEPŘÍMÉ VANOVÉ OSVĚTLENÍ

V podobě nepřímého vanového osvětlení nabízí Kaldewei exkluzivní koncepci osvětlení pro nejnáročnější. Čtyři zdroje nepřímého světla jsou zapuštěny do stěn vany a vytvářejí decentní, ale o to účinnější světelný efekt. Nepřímé osvětlení je k dispozici pro všechny modely ASYMMETRIC DUO, CENTRO DUO a CONODUO kromě van s vířivým systémem.

COMFORT-LEVEL A COMFORT-LEVEL PLUS

Požitek z relaxačného kúpeľa závisí nielen od toho, ako pohodlne si môžete ľahnúť, ale aj ako hlboko sa môžete ponoriť do vody. S odtokovými a prepádovými súpravami COMFORT-LEVEL a COMFORT-LEVEL PLUS (s integrovaným napúšťaním) môžete zvýšiť túto hĺbku počas kúpeľa podľa chuti až o 50 mm, aby odpovedala vašim osobným preferenciám. Maximálne potešenie z kúpeľa dosiahnete jednoduchým pootočením páčky.

NAPÚŠŤANIE VODOPÁD A NAPÚŠŤANIE VODOPÁD S INTEGROVANÝM PREPADOM

Niečo pre milovníkov kúpania: napúšťanie VODOPÁD od firmy Kaldewei ponúka úplne nový zážitok z kúpeľa. Napúšťanie, ktoré navrhli v štúdiu Phoenix Design, Stuttgart/Tokio, je harmonicky integrované do bočnej steny vane. Pri otvorení prívodu vody sa automaticky otvára clona a do vane sa vlieva rovnomerný prúd vody. Napúšťanie VODOPÁD s integrovaným prepádom vytvára v kúpeľni tichú a príjemnú atmosféru bez rušivých prvkov vo vnútri vane. Systém click-clack je modernou koncepciou odpadu, pri ktorej sa odtok vody na dne vane otvára a zatvára jemným dotykom zátky. Nádherné elegantné riešenie, ktoré spĺňa najnáročnejšie požiadavky na dizajn a zaujme svojim tvarom aj funkciou. Kombinácia napúšťania VODOPÁD a systému click-clack je jedinečná.

COMFORT-LEVEL A COMFORT-LEVEL PLUS

Požitek z relaxačnej kúpele nezávisí len na tom, jak pohodlně si můžete lehnout, ale také jak hluboko se můžete ponořit do vody. S odtokovými a přepadovými soupravami COMFORT-LEVEL a COMFORT-LEVEL PLUS (s integrovanou funkcí napouštění) lze hloubku během kúpele zvýšit až o 50 mm tak, aby odpovídala vašim osobním preferencím. Maximálního požítoku z kúpele dosáhnete pouhým otočením páčky.

NAPOUŠŤENÍ VODOPÁD A NAPOUŠŤENÍ VODOPÁD S INTEGROVANÝM PŘEPÁDEM

Něco pro milovníky kúpele: nové napouštění VODOPÁD od společnosti Kaldewei nabízí zcela nový zážitek z kúpele. Napouštění, navržené studiem Phoenix Design, Stuttgart/Tokio, je harmonicky integrováno do boční stěny vany. Při otevření přívodu vody se automaticky otevře clona a do vany teče rovnoměrný proud vody. Napouštění VODOPÁD s integrovaným přepadem vytváří v koupelně tiché a příjemné prostředí zcela bez rušivých prvků uvnitř vany. Systém click-clack je moderní koncepcí odpadu, při níž se odtok vody na dně vany otvírá a zavírá jemným dotykem zátky. Nádherně elegantní řešení, které splňuje nejnáročnější požadavky na design a zaujme svým tvarem i funkcí. Kombinace napouštění VODOPÁD a systému click-clack je jedinečná.



**COMFORT-LEVEL /
COMFORT LEVEL PLUS**
Regulácia výšky hladiny/
Regulace výšky hladiny



COMFORT-LEVEL PLUS
s integrovaným napúšťaním/
s integrovaným napouštěním



COMFORT-LEVEL



ocenenia pre/ocenění pro
COMFORT-LEVEL



**NAPÚŠŤANIE VODOPÁD /
NAPOUŠŤENÍ VODOPÁD**



**NAPÚŠŤANIE VODOPÁD otvorené /
NAPOUŠŤENÍ VODOPÁD otevřené**



ocenenia za napúšťanie
VODOPÁD / ocenění za
napouštění VODOPÁD

Odtok vody sa otvára a zatvára jemným dotykem zátky. / Odtok vody se otvírá a zavírá jemným dotekem zátky.



Systém **CLICK-CLACK** je
otvorený. / Systém
CLICK-CLACK je otevřený.



Systém **CLICK-CLACK** je
zatvorený. / Systém
CLICK-CLACK je zavřený.

BEZPEČNE DNU AJ VON

Ak chcete pri kúpaní a sprchovaní spojiť estetiku s vysokou mierou bezpečnosti, môžete si do vane nechať namontovať madlá Kaldewei. Zo širokej ponuky rôznych kombinácií madiel na vane Kaldewei si určite vyberiete také, ktoré bude dokonale vyhovovať vašim požiadavkám. S madlom Kaldewei Pool-Griff sa vám bude vstupovať do vane aj vystupovať z nej pohodlnejšie a bezpečnejšie než kedykoľvek predtým. Jeho výška je zárukou pevnej opory bez potreby zohnúť sa k okraju vane.



POOL-GRIFF

BEZPEČNĚ DOVNITŘ I VEN

Chcete-li zkombinovat estetiku s vysokou úrovní bezpečnosti, můžete si vanu nechat vybavit madlem Kaldewei. Z mnoha různých kombinací madel, které jsou pro vaši vanu Kaldewei k dispozici, si bezpochyby vyberete právě tu, která splní vaše konkrétní požadavky. S madlem Kaldewei Pool-Griff je vstup do vany a výstup z ní ještě pohodlnější a bezpečnější než kdykoliv předtím. Velká výška zaručuje pevný úchop bez nutnosti shýbat se k hraně vany.



DYNA SET STAR



NOVOLA STAR

pre všetky modely NOVOLA STAR. /
pro všechny modely NOVOLA STAR.



**UNIVERZÁLNE MADLO / UNI-
VERZÁLNÍ MADLO** pre modely /
pro modely DYNA STAR, MINI STAR,
SANILUX STAR, SANIFORM STAR,
RONDO STAR, STUDIO STAR, VAIO
SET STAR, VAIO STAR, VAIO 6 STAR.

VYŠŠIA BEZPEČNOSŤ PRI KÚPANÍ A SPRCHOVANÍ

Protišmykový smalt antislip je vyrobený zo zmesi kremeňa a piesku a je trvale vypálený do povrchu smaltovanej ocele Kaldewei 3,5 mm. Jeho štruktúrovaný povrch zaisťuje ešte vyššiu mieru bezpečnosti pri kúpaní alebo sprchovaní. Antislip sa neopotrebováva ani za dlhé roky používania. Ešte väčšiu plochu dna pokrýva celoplošný antislip, ktorý je k dispozícii pre väčšinu vaní a sprchovacích vaničiek. Skúšobný ústav TÜV Rheinland udelil úpravám antislip a celoplošný antislip od spoločnosti Kaldewei certifikát protišmykovej odolnosti skupiny B pre mokré priestory, kde sa chodí mokrou bosou nohou (DIN 51097).

Exkluzívny dizajn a protišmykový povrch v jednom ponúka antislip Ornament pre sprchovacie vaničky SUPERPLAN. Jemný vzor dodáva kúpeľni nádych luxusu a zároveň sa stará o vyššiu mieru bezpečnosti, ktorá je aj esteticky príťažlivá. Je k dispozícii pre všetky sprchovacie vaničky SUPERPLAN do veľkosti 120 x 120 cm. Celoplošný antislip Kaldewei dokonale ladí s farbami z kolekcie Coordinated Colours, je sotva viditeľný, ale ponúka pri sprchovaní viac bezpečnosti. S touto kombináciou farby a funkčnosti udáva Kaldewei nový trend v oblasti estetiky a štýlu. Tento nový prvok je k dispozícii pre sprchovacie vaničky CONOFLAT, SUPERPLAN, SUPERPLAN PLUS a SUPERPLAN XXL.

VĚTŠÍ BEZPEČÍ PŘI KOUPELI A SPRCHOVÁNÍ

Protiskluzový smalt antislip je vyroben ze směsi křemene a písku a je trvale vypálen do povrchu smaltované oceli Kaldewei 3,5 mm. Jeho strukturovaný povrch zajišťuje ještě větší míru bezpečnosti při koupeli a sprchování. Antislip se neopotřebává ani po mnoha letech používání. Ještě větší plochu dna pokrývá celoplošný antislip, který je k dispozici pro většinu van a sprchových vaniček. Zkušební ústav TÜV Rheinland udělil úpravám antislip a celoplošný antislip od společnosti Kaldewei certifikát protiskluznosti skupiny B pro mokré prostory, kde se chodí bosou nohou (DIN 51097, ČSN 725191).

Exkluzivní design a protiskluzový povrch v jednom nabízí antislip Ornament pro sprchové vaničky SUPERPLAN. Jemný vzor dodává koupelně nádech luxusu a zároveň poskytuje ještě větší bezpečnost, která je i esteticky přitažlivá. Je k dispozici pro všechny sprchové vaničky SUPERPLAN až do rozměru 120 x 120 cm. Celoplošný antislip Kaldewei dokonale ladí s barvami z kolekce Coordinated Colours, je stěží viditelný, ale nabízí při sprchování větší bezpečnost. Touto kombinací barvy a funkce udává společnost Kaldewei nový trend v otázkách estetiky a stylu. Tento nový prvek je k dispozici pro sprchové vaničky CONOFLAT, SUPERPLAN, SUPERPLAN PLUS a SUPERPLAN XXL.



CENTRO DUO OVAL
s celoplošným antislipom /
s celoplošným antislipem




VAIO SET
s antislipom /
s antislipem



FONTANA
s antislipom /
s antislipem.



SUPERPLAN
s antislipom Ornament /
s antislipem Ornament



SUPERPLAN XXL
s celoplošným antislipom /
s celoplošným antislipem



CONOFLAT
s celoplošným antislipom /
s celoplošným antislipem



ZÁRUKA ŽIVOTNÉHO ŠTÝLU KONTRASTUJÚCEHO S PRIEMERNOŠŤOU
Kaldewei – stelesnenie luxusu.

ZÁRUKA ŽIVOTNÍHO STYLU KONTRASTUJÍCÍHO S PRŮMĚRNOSTÍ
Kaldewei – ztělesnění luxusu.

Franz Kaldewei GmbH & Co. KG
Beckumer Strasse 33 - 35
59229 Ahlen
Germany
tel. +49 2382 785 0
fax +49 2382 785 200
www.kaldewei.com

ČESKÁ REPUBLIKA A SLOVENSKO

Kaldewei CS, s. r. o.
Ohradní 61a
140 00 Praha 4
Česká republika
tel. +420 241 092 150
fax +420 241 092 160
internet: www.kaldewei.cz
e-mail: info@kaldewei.cz